Institut für Qualitätssicherung und
Transparenz im Gesundheitswesen

Länderbericht

Gynäkologische Operationen

Erfassungsjahr 2021

Veröffentlichungsdatum: 30. Juni 2022

Impressum

Herausgeber:
IQTIG – Institut für Qualitätssicherung
und Transparenz im Gesundheitswesen

Katharina-Heinroth-Ufer 1
10787 Berlin

Telefon: (030) 58 58 26-340
Telefax: (030) 58 58 26-341

verfahrenssupport@iqtig.org
https://www.iqtig.org/

Inhaltsverzeichnis

Ergebnisübersicht ... 5
Übersicht über die Ergebnisse der Qualitätsindikatoren und Kennzahlen für das Erfassungsjahr 2021 ... 6
Übersicht über die Ergebnisse der Auffälligkeitskriterien für das Erfassungsjahr 2021 ... 7
Einleitung ... 8
Datengrundlagen ... 10
Übersicht über die eingegangenen QS-Dokumentationsdaten ... 10
Ergebnisse der Indikatoren/Kennzahlen und Gruppen ... 12
51906: Verhältnis der beobachteten zur erwarteten Rate (O/E) an Organverletzungen bei laparoskopischer Operation ... 12
Details zu den Ergebnissen ... 15
12874: Fehlende Histologie nach isoliertem Ovareingriff mit Gewebeentfernung ... 16
Gruppe: Entfernung des Ovars oder der Adnexe ... 18
10211: Vollständige Entfernung des Ovars oder der Adnexe ohne pathologischen Befund ... 18
60685: Beidseitige Ovariektomie bei Patientinnen bis 45 Jahre und Operation am Ovar oder der Adnexe mit Normalbefund oder benigner Histologie ... 21
60686: Beidseitige Ovariektomie bei Patientinnen ab 46 und bis 55 Jahre und Operation am Ovar oder der Adnexe mit Normalbefund oder benigner Histologie ... 24
Details zu den Ergebnissen ... 27
612: Organerhaltung bei Operationen am Ovar bei Patientinnen bis 45 Jahre ... 29
Details zu den Ergebnissen ... 31
52283: Transurethraler Dauerkatheter länger als 24 Stunden ... 32
Details zu den Ergebnissen ... 34
Detailergebnisse der Auffälligkeitskriterien ... 35
Auffälligkeitskriterien zur Plausibilität und Vollständigkeit ... 35
850231: Häufige Angabe einer unspezifischen Histologie beim führenden Befund ... 35
851911: Angabe, dass das kontralaterale Ovar postoperativ noch vorhanden ist bei gleichzeitiger Kodierung von links und rechts oder beidseitiger (Salpingo-)Ovariektomie ... 37
851912: Kodierung von Komplikationsdiagnosen ohne Dokumentation von intraoperativen Komplikationen ... 39
Auffälligkeitskriterien zur Vollzähligkeit ... 41

850100: Auffälligkeitskriterium zur Überdokumentation ... 41
850225: Auffälligkeitskriterium zum Minimaldatensatz (MDS) ... 43
Basisauswertung ... 45
Basisdokumentation ... 45
Patientin ... 45
Stationärer Aufenthalt ... 46
Operation ... 50
Histologie ... 53
Postoperativer Verlauf ... 54
Entlassung ... 55
Ovar- und Adnexeingriffe: Organerhaltend (benigner Befund) ... 58
Patientin ... 58
Stationärer Aufenthalt ... 59
Operation ... 63
Postoperativer Verlauf ... 66
Entlassung ... 67
Ovar- und Adnexeingriffe: Ablativ (benigner Befund) ... 69
Patientin ... 69
Stationärer Aufenthalt ... 70
Operation ... 74
Postoperativer Verlauf ... 77
Entlassung ... 78
Ovar- und Adnexeingriffe: Eingriffe bei Ovarialkarzinom ... 80
Patientin ... 80
Stationärer Aufenthalt ... 81
Operation ... 85
Histologie ... 88
Postoperativer Verlauf ... 90
Entlassung ... 91

Ergebnisübersicht

In den nachfolgenden Tabellen werden sämtliche Qualitätsindikatoren (QI) und ggf. Kennzahlen sowie Auffälligkeitskriterien (AKs) übersichtlich zusammengefasst.

Bitte beachten dafür Sie folgende Hinweise:

- Grundlage für die Jahresauswertung sind die Datensätze, die bis zur Jahreslieferfrist an die Bundesauswertungsstelle geliefert wurden. Nach Ende der Lieferfrist gelieferte Datensätze sind in den Auswertungen nicht enthalten.
- Bitte beachten Sie, dass Datensätze immer den Quartalen bzw. Jahren zugeordnet werden, in denen das Entlassungsdatum des Patienten oder der Patientin liegt (bei stationären Leistungen). Patientinnen oder Patienten, die in einem Quartal bzw. einem Jahr aufgenommen und behandelt wurden, aber erst im nachfolgenden Quartal oder Jahr entlassen wurden, sind sogenannte „Überlieger“. Aufgrund des Wechsels des Verfahrens von der QSKH-Richtlinie in die DeQS-Richtlinie sind „Überlieger“ (mit Aufnahme in 2020 und Entlassung in 2021) nicht im Datensatz zum Erfassungsjahr 2021 enthalten.
- Aufgrund der mit dem Richtlinienwechsel von QSKH zu DeQS verbundenen Änderung der Leistungserbringer-Pseudonymisierung werden zudem die Ergebnisse zu den Vorjahren nicht ausgegeben.
- Perzentilbasierte Referenzbereiche werden für jedes Auswertungsjahr neu berechnet. Dies bedeutet, dass sich die Referenzwerte perzentilbasierter Referenzbereiche zwischen den jeweiligen Jahresauswertungen (und Zwischenberichten) unterscheiden können.

Detaillierte Informationen zu den einzelnen Qualitätsindikatoren finden Sie im Kapitel „Detailergebnisse der Indikatoren/Kennzahlen und Gruppen“ Weitere Informationen zu dem QS-Verfahren GYN-OP finden Sie auf der Webseite des IQTIG unter https://iqtig.org/qs-verfahren/qs-gyn-op/ . Unter https://iqtig.org/das-iqtig/grundlagen/ sind weiterführende Informationen zu unseren methodischen als auch biometrischen Grundlagen zu finden.

Übersicht über die Ergebnisse der Qualitätsindikatoren und Kennzahlen für das Erfassungsjahr 2021

Aufgrund der mit dem Richtlinienwechsel von QSKH zu DeQS verbundenen Änderung der Leistungserbringer-Pseudonymisierung werden die Ergebnisse zu den Vorjahren nicht ausgegeben.

Indikatoren und Kennzahlen			Ihr Ergebnis		Bund (gesamt)	
ID	**Bezeichnung des Indikators oder der Kennzahl**	**Referenzbereich**	**Ergebnis**	**Vertrauensbereich**	**Ergebnis**	**Vertrauensbereich**
51906	Verhältnis der beobachteten zur erwarteten Rate (O/E) an Organverletzungen bei laparoskopischer Operation	≤ 4,18	1,05 N = 1.977	0,66 - 1,65	1,03 N = 129.838	0,97 - 1,09
12874	Fehlende Histologie nach isoliertem Ovareingriff mit Gewebeentfernung	≤ 5,00 %	1,64 % N = 549	0,86 % - 3,09 %	1,15 % N = 33.310	1,04 % - 1,27 %
Gruppe: Entfernung des Ovars oder der Adnexe						
10211	Vollständige Entfernung des Ovars oder der Adnexe ohne pathologischen Befund	≤ 20,00 %	8,53 % N = 211	5,46 % - 13,08 %	7,39 % N = 14.134	6,97 % - 7,83 %
60685	Beidseitige Ovariektomie bei Patientinnen bis 45 Jahre und Operation am Ovar oder der Adnexe mit Normalbefund oder benigner Histologie	Sentinel Event	1,23 % N = 653	0,62 % - 2,40 %	0,73 % N = 42.524	0,65 % - 0,81 %
60686	Beidseitige Ovariektomie bei Patientinnen ab 46 und bis 55 Jahre und Operation am Ovar oder der Adnexe mit Normalbefund oder benigner Histologie	≤ 43,52 % (95. Perzentil)	15,38 % N = 169	10,72 % - 21,59 %	18,88 % N = 10.979	18,16 % - 19,62 %
612	Organerhaltung bei Operationen am Ovar bei Patientinnen bis 45 Jahre	≥ 75,40 % (5. Perzentil)	92,86 % N = 588	90,49 % - 94,67 %	89,00 % N = 37.459	88,68 % - 89,31 %
52283	Transurethraler Dauerkatheter länger als 24 Stunden	≤ 6,59 % (90. Perzentil)	5,26 % N = 1.653	4,29 % - 6,45 %	3,30 % N = 97.628	3,19 % - 3,42 %

© IQTIG 2022

Übersicht über die Ergebnisse der Auffälligkeitskriterien für das Erfassungsjahr 2021

Auffälligkeitskriterien sind Kennzahlen, die auf Mängel in der Dokumentationsqualität hinweisen. Ähnlich wie mit Qualitätsindikatoren werden die Daten jedes Leistungserbringers anhand dieser Auffälligkeitskriterien auf Auffälligkeiten in den dokumentierten Daten geprüft.

Dabei können zwei Arten von Auffälligkeitskriterien unterschieden werden, die zur Plausibilität und Vollständigkeit, welche die inhaltliche Plausibilität der Angaben innerhalb der von einem Leistungserbringer gelieferten Datensätze prüfen. Mittels dieser Kriterien werden unwahrscheinliche oder widersprüchliche Werteverteilungen und Kombinationen von Werten einzelner Datenfelder geprüft (z. B. selten Komplikationen bei hoher Verweildauer). Zum anderen überprüfen Auffälligkeitskriterien zur Vollzähligkeit, inwiefern Fälle, die als dokumentationspflichtig eingeordnet wurden (Sollstatistik), auch tatsächlich übermittelt wurden.

Auffälligkeitskriterien			Ihr Ergebnis		Bund (gesamt)	
ID	**Bezeichnung des Auffälligkeitskriteriums**	**Referenzbereich**	**Ergebnis**	**rechnerisch auffällige Standorte**	**Ergebnis**	**rechnerisch auffällige Standorte**
Auffälligkeitskriterien zur Plausibilität und Vollständigkeit						
850231	Häufige Angabe einer unspezifischen Histologie beim führenden Befund	≤ 6,88 % (95. Perzentil)	0,00 % 0/211	0,00 % 0/9	1,29 % 183/14.134	1,84 % 14/759
851911	Angabe, dass das kontralaterale Ovar postoperativ noch vorhanden ist bei gleichzeitiger Kodierung von links und rechts oder beidseitiger (Salpingo-)Ovariektomie	≤ 6,69 % (90. Perzentil)	2,48 % 8/322	0,00 % 0/9	2,91 % 688/23.633	9,13 % 69/756
851912	Kodierung von Komplikationsdiagnosen ohne Dokumentation von intraoperativen Komplikationen	= 0,00	0,15 % 4/2.701	6,67 % 1/15	0,16 % 286/177.367	6,22 % 64/1.029
Auffälligkeitskriterien zur Vollzähligkeit						
850100	Auffälligkeitskriterium zur Überdokumentation	≤ 110,00 %	100,00 % 2.701/2.701	0,00 % 0/14	100,58 % 177.745/176.722	0,22 % 2/909
850225	Auffälligkeitskriterium zum Minimaldatensatz (MDS)	≤ 5,00 %	0,00 % 0/2.701	0,00 % 0/14	0,21 % 378/176.722	0,22 % 2/909

© IQTIG 2022

Einleitung

Gynäkologische Operationen umfassen prinzipiell alle Operationen an den inneren weiblichen Geschlechtsorganen. Einige dieser Eingriffe werden inzwischen zunehmend auch ambulant durchgeführt. Das QS-Verfahren Gynäkologische Operationen betrachtet die stationär durchgeführten Operationen bei allen Patientinnen ab einem Alter von 11 Jahren und fokussiert hierbei Operationen an den Eileitern (Tuba uterina) und Eierstöcken (Ovarien). In der klinischen Praxis wird unter anderem der Begriff Adnexe verwendet, wenn sowohl die Tuba uterina, wie auch das Ovar gemeint ist. Qualitätsindikatoren, die die Entfernung der Gebärmutter (Hysterektomie) fokussieren, werden seit dem Erfassungsjahr 2013 nicht mehr ausgewertet. Gleichzeitig werden Hysterektomien, die in Kombination mit einer Entfernung des Ovars (Ovariektomie) oder mit der Entfernung des Ovars und der Tuba uterina (Salpingoovariektomie) durchgeführt werden, im Rahmen von Organverletzungen bei laparoskopischen Operationen mitbetrachtet.

Die sorgfältige Abklärung der Notwendigkeit einer Operation ist die Voraussetzung für eine hochwertige Versorgung der Patientinnen. Es gilt stets, zwischen Nutzen und Risiken einer Operation abzuwägen und auch die Möglichkeiten konservativer, d. h. nichtoperativer, Behandlungsmethoden zu prüfen. Gerade bei gutartigen Erkrankungen oder Veränderungen der Ovarien gelten hohe Anforderungen an die Indikationsstellung.

Bei der Durchführung gynäkologischer Operationen können verschiedene Operationszugänge genutzt werden: Durch die Scheide (vaginal), durch die Bauchdecke (abdominal) oder mittels sog. Schlüssellochchirurgie (laparoskopisch). In Bezug auf Organverletzungen werden in diesem QS-Verfahren laparoskopisch durchgeführte Operationen fokussiert. Wenngleich solche minimalinvasiven Operationen allgemein komplikationsarm sind, kann das Auftreten von Komplikationen aber auch hier nicht grundsätzlich ausgeschlossen werden. Zu den schwerwiegendsten Komplikationen bei laparoskopischen Operationen zählen Organverletzungen, insbesondere Verletzungen an Eileitern/Eierstöcken oder an Harnleiter, Harnblase und Darm. Derartige Komplikationen können den Heilungsprozess verzögern und sollten daher vermieden werden.

Eine Entfernung des Ovars ohne Indikation bzw. ohne vorliegenden Befund hat für die behandelte Patientin eine hohe Relevanz. Insbesondere, da durch die Entfernung des Ovars oder der Adnexe die Fruchtbarkeit (Fertilität) und der Zeitpunkt des Einsetzens der Menopause beeinflusst wird. Weitere Indikatoren, die Aspekte der Versorgungsqualität von Patientinnen in der operativen Gynäkologie messen, beziehen sich auf die Organerhaltung bei Operationen am Ovar sowie eine lange Liegedauer eines postoperativen transurethralen Dauerkatheters bei Operationen am Ovar und der Adnexe.

Die Vorjahresberechnungen werden in der Auswertung mit den aktuellen Rechenregeln und leistungserbringenden Standorten durchgeführt. Hierdurch lassen sich ggf. Differenzen bezüglich der Qualitätsindikatorergebnisse und Anzahl leistungserbringender Standorte im Vergleich zur Auswertung des Vorjahres erklären.

Datengrundlagen

Die Auswertungen des vorliegenden Jahresberichtes basieren auf einer Datenquelle.
- Übersicht über die in die Auswertung eingezogenen QS-Dokumentationsdaten
▫ Datengrundlage nach Standort
▫ Vollzähligkeitsanalyse nach Institutskennzeichen-Nummer

Übersicht über die eingegangenen QS-Dokumentationsdaten

Die nachfolgende Tabelle stellt die nach Standortnummer (vgl. auch Standortverzeichnis nach § 293 Abs. 6 SGB V) eingegangenen QS-Dokumentationsdaten für das Erfassungsjahr 2021 dar.

Die Vollzähligkeit der gelieferten QS-Dokumentationsdatensätze (bzw. mögliche Über- oder Unterdokumentation) wird anhand der Sollstatistik überprüft. Die Sollstatistik zeigt an, wie viele Fälle bei einem Leistungserbringer für die externe Qualitätssicherung in einem Erfassungsjahr dokumentationspflichtig waren, anhand der beim Leistungserbringer abgerechneten Leistungen gemäß QS-Filter. Diese Informationen werden zusätzlich zu den QS-Dokumentationsdaten an das IQTIG übermittelt. Die übermittelten Daten zur Sollstatistik bilden die Grundlage für die Ermittlung der Vollzähligkeit bei den Leistungserbringern.

Für das QS-Verfahren GYN-OP erfolgt die Auswertung entsprechend dem behandelnden Standort, da es bspw. sein kann, dass der entlassende Standort nicht immer auch der leistungserbringende Standort ist. Dies kann je nach Leistungserbringer unterschiedlich sein. Leider ist eine Umstellung der Sollstatistik auf den behandelnden Standort nicht möglich, da dieser nicht immer der abrechnende oder der die QS-Dokumentation abschließende Standort ist.

Ab dem Jahr 2020 wurde gemäß Spezifikation die Sollstatistik vom Standortbezug entkoppelt und auf Ebene des Institutionskennzeichens erstellt. Die Darstellung der Datengrundlage sowie der Vollzähligkeit in den Berichten, erfolgt daher ebenfalls auf Ebene des Institutionskennzeichens.

Der Bericht enthält Qualitätsindikatoren auf Basis von QS-Dokumentationsdaten. Die Tabelle zeigt den Datenbestand, auf der die Ihnen vorliegende Auswertung der QS-datenbasierten Qualitätsindikatoren berechnet wurde.

Erfassungsjahr 2021		**geliefert**	**erwartet**	**Vollzähligkeit in %**
Ihre Daten nach Standort	Datensätze gesamt Basisdatensatz MDS	2.701 2.701 0	-	-
Ihre Daten nach IKNR / BSNR	Datensätze gesamt Basisdatensatz MDS	2.701 2.701 0	2.701	100,00
Bund (gesamt)	**Datensätze gesamt** **Basisdatensatz** **MDS**	**177.745** **177.367** **378**	**176.722**	**100,58**
Anzahl Leistungserbringer Bund (gesamt)		**910**	**909**	**100,11**
Anzahl ausgewerteter Standorte Bund (gesamt)		**1.032**		
Anzahl entlassender Standorte Bund (gesamt)		**1.039**		

Ergebnisse der Indikatoren/Kennzahlen und Gruppen

51906: Verhältnis der beobachteten zur erwarteten Rate (O/E) an Organverletzungen bei laparoskopischer Operation

Qualitätsziel	Möglichst wenige Patientinnen mit Organverletzungen bei laparoskopischen Operationen
ID	51906
Grundgesamtheit	Alle Patientinnen mit ausschließlich laparoskopischem OP-Zugang oder mit ausschließlich laparoskopischem und abdominalem OP-Zugang bei der ersten Operation. Ausgeschlossen werden Patientinnen, bei denen eine einseitige oder beidseitige Uterusexstirpation mit einer ausgedehnten retroperitonealen Präparation und Salpingoovariektomie erfolgte (OPS 5-683.6* und 5-683.7*).
Zähler	Patientinnen mit mindestens einer Organverletzung
O (observed)	Beobachtete Anzahl an Organverletzungen bei laparoskopischer Operation
E (expected)	Erwartete Anzahl an Organverletzungen bei laparoskopischer Operation, risikoadjustiert nach logistischem GYN-Score für ID 51906
Referenzbereich	≤ 4,18
Methode der Risikoadjustierung	Logistische Regression
Datenquellen	QS-Daten

Ergebnisse im Zeitverlauf

Ergebnisübersicht der vorangegangenen Jahre

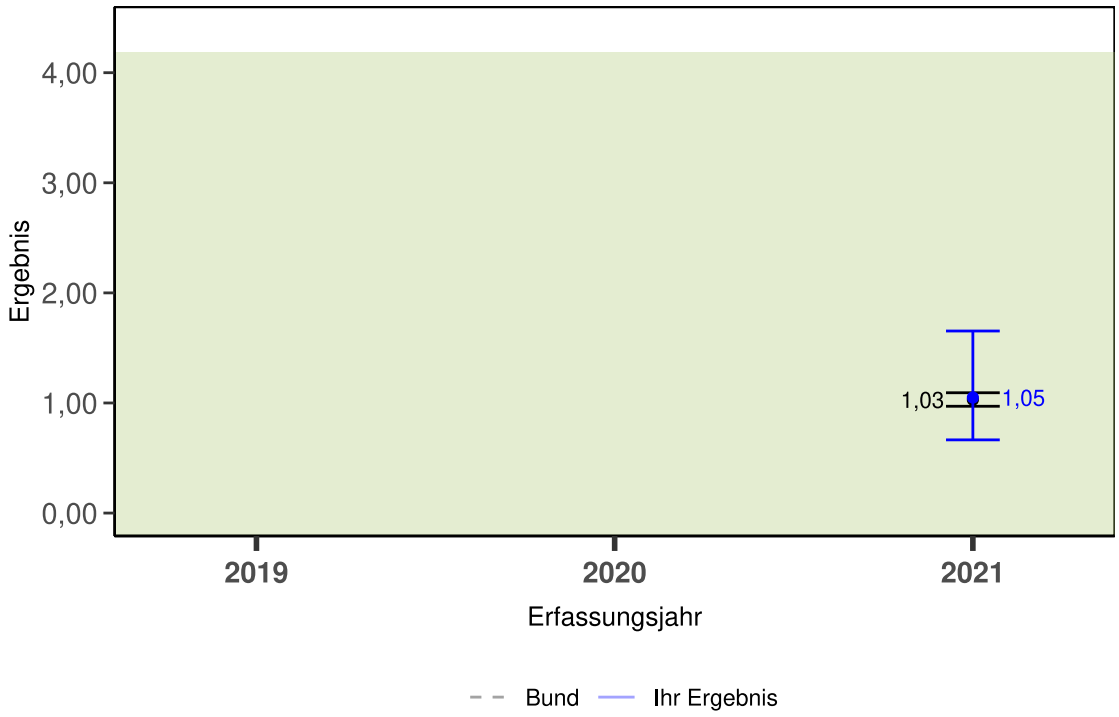

Indikatorergebnisse differenziert nach Anzahl der erwarteten Ereignisse je Leistungserbringer

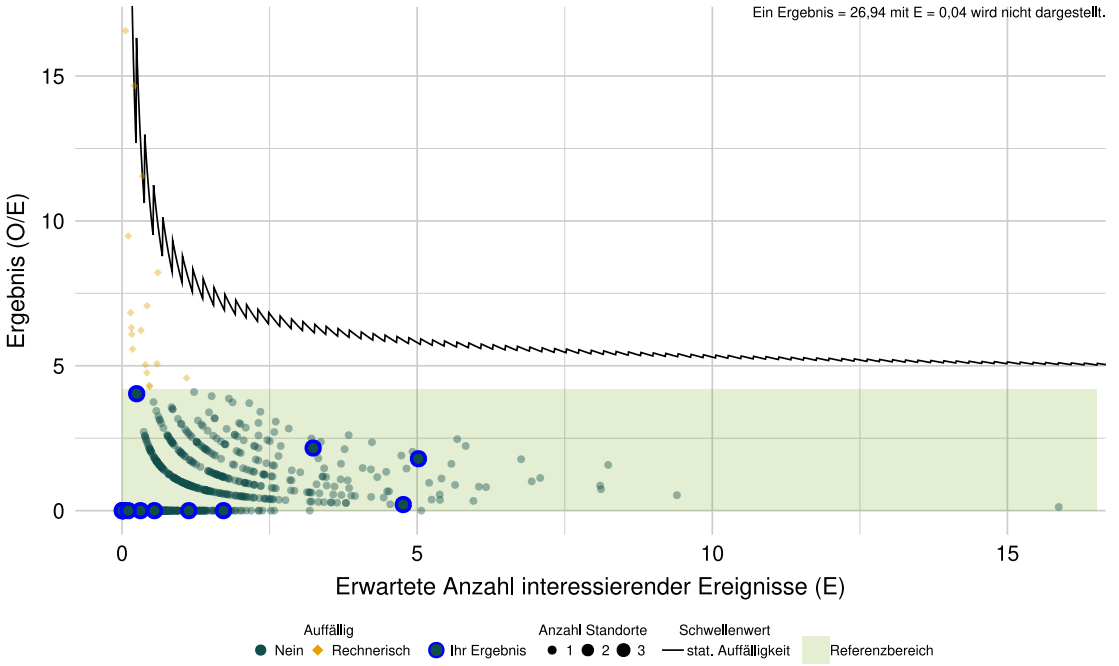

Indikatorergebnisse differenziert nach Risikoprofil je Leistungserbringer

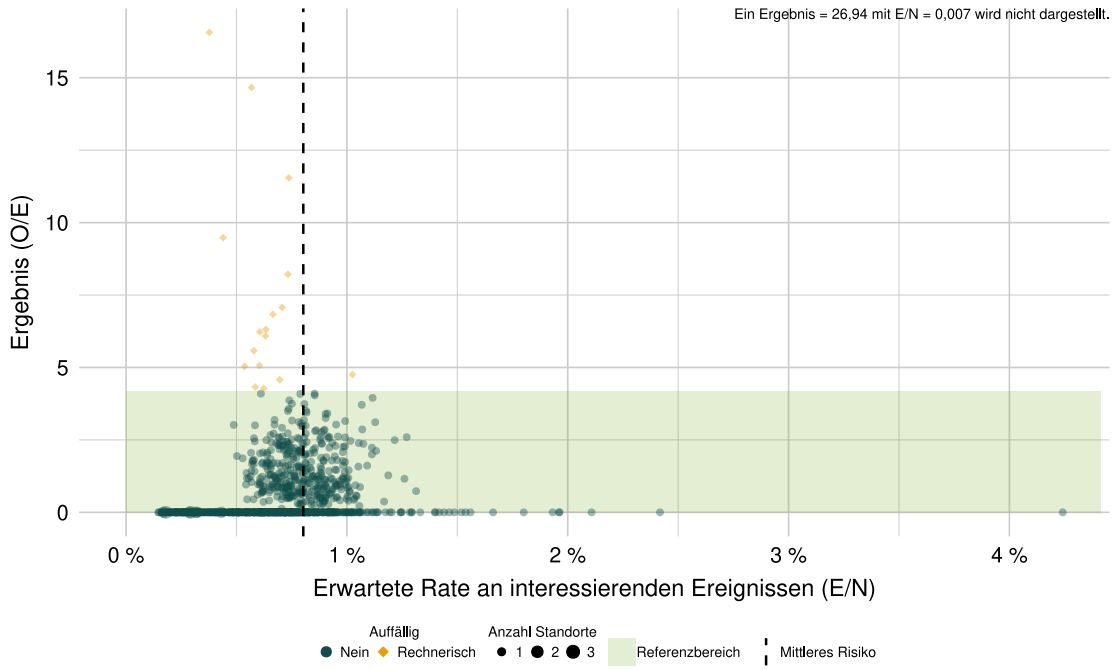

Detailergebnisse

EJ 2021	Anzahl in Grundgesamtheit (N)	Ergebnis O/E	Ergebnis *	Vertrauensbereich
Ihr Ergebnis	2019: - 2020: - **2021: 1.977**	2019: - / - 2020: - / - **2021: 18 / 17,15**	2019: - 2020: - **2021: 1,05**	2019: - 2020: - **2021: 0,66 - 1,65**
Bund	2019: - 2020: - **2021: 129.838**	2019: - / - 2020: - / - **2021: 1.073 / 1.042,08**	2019: - 2020: - **2021: 1,03**	2019: - 2020: - **2021: 0,97 - 1,09**

* Verhältnis der beobachteten Anzahl zur erwarteten Anzahl. Werte kleiner eins bedeuten, dass die beobachtete Anzahl kleiner ist als erwartet und umgekehrt. Beispiel:
O / E = 1,2 Die beobachtete Anzahl ist 20 % größer als erwartet.
O / E = 0,9 Die beobachtete Anzahl ist 10 % kleiner als erwartet.

Details zu den Ergebnissen

Nummer	Beschreibung	Ihr Ergebnis	Ergebnis Bund (gesamt)
1.1	Patientinnen mit laparoskopischem oder laparoskopischem und abdominalem Zugang bei der ersten OP	100,00 % 1.977/1.977	100,00 % 129.838/129.838
1.1.1	Davon: mindestens eine Organverletzung	0,91 % 18/1.977	0,83 % 1.073/129.838
1.1.2	Risikoadjustierung mittels logistischer Regression[1]		
1.1.2.1	O/N (observed, beobachtet)	0,91 % 18/1.977	0,83 % 1.073/129.838
1.1.2.2	E/N (expected, erwartet)	0,87 % 17,15/1.977	0,80 % 1.042,08/129.838
1.1.2.3	**O/E**	1,05	1,03
1.1.3	Alle Patientinnen	100,00 % 1.977/1.977	100,00 % 129.838/129.838
1.1.3.1	Davon: mindestens eine Organverletzung	0,91 % 18/1.977	0,83 % 1.073/129.838
1.1.4	Patientinnen mit Entlassungsdiagnose Karzinom	7,23 % 143/1.977	5,91 % 7.672/129.838
1.1.4.1	Davon: mindestens eine Organverletzung	2,80 % 4/143	2,05 % 157/7.672
1.1.5	Patientinnen mit Entlassungsdiagnose Endometriose	27,72 % 548/1.977	23,82 % 30.931/129.838
1.1.5.1	Davon: mindestens eine Organverletzung	1,09 % 6/548	0,79 % 243/30.931
1.1.6	Patientinnen mit Voroperation im gleichen OP-Gebiet	51,59 % 1.020/1.977	43,84 % 56.924/129.838
1.1.6.1	Davon: mindestens eine Organverletzung	1,37 % 14/1.020	1,19 % 679/56.924

[1] nähere Details zur Risikoadjustierung (Risikofaktoren und Odds Ratios), siehe Begleitdokument Leseanleitung.

12874: Fehlende Histologie nach isoliertem Ovareingriff mit Gewebeentfernung

Qualitätsziel	Möglichst wenige Patientinnen mit isolierten Ovareingriffen und fehlender postoperativer Histologie
ID	12874
Grundgesamtheit	Alle isolierten Ovareingriffe mit Gewebeentfernung (OPS: 5-651.8*, 5-651.9*, 5-652*, 5-653*, 5-659.2*) [Folgende OPS sind zusätzlich erlaubt: 1*, 3*, 5-540*, 5-541.0*, 5-541.1*, 5-541.2*, 5-541.3*, 5-542*, 5-651.a*, 5-651.b*, 5-656*, 5-657*, 5-658*, 5-85*, 5-87*, 5-88*, 5-89*, 5-9*, 6*, 8*, 9*]. Ausgeschlossen werden Patientinnen, bei denen eine einseitige oder beidseitige Uterusexstirpation mit einer ausgedehnten retroperitonealen Präparation und Salpingoovariektomie erfolgte (OPS 5-683.6* und 5-683.7*).
Zähler	Isolierter Ovareingriff ohne Angabe einer postoperativen Histologie
Referenzbereich	≤ 5,00 %
Datenquellen	QS-Daten

Ergebnisse im Zeitverlauf

Ergebnisübersicht der vorangegangenen Jahre

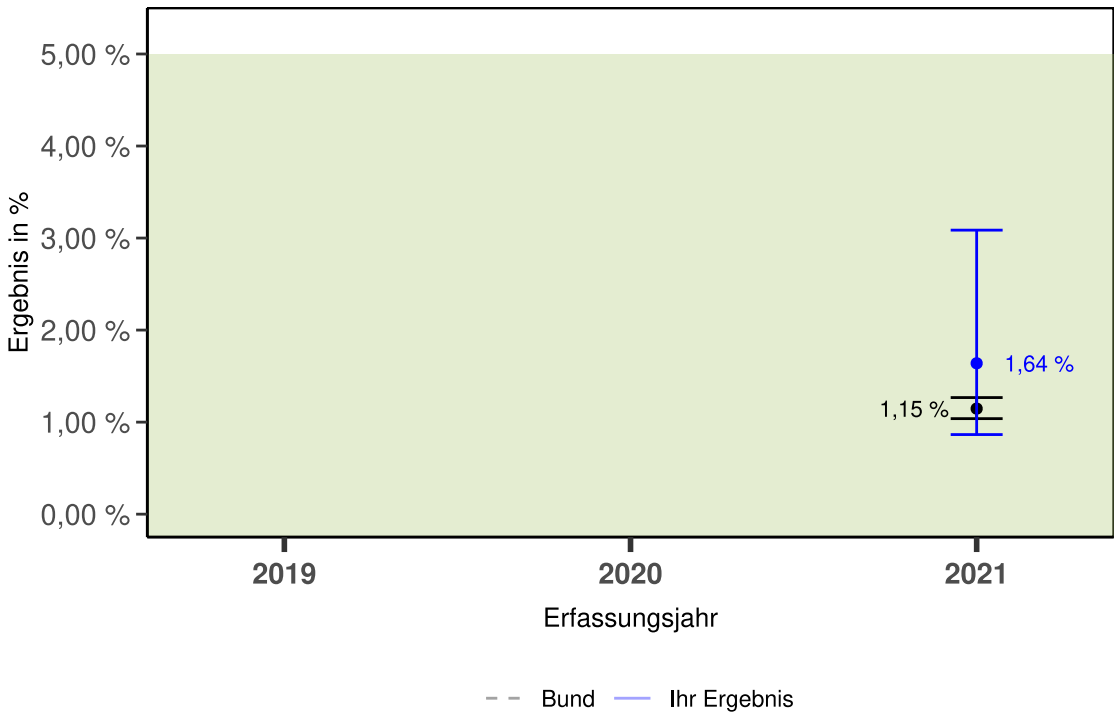

Ergebnisse differenziert nach Fallzahlen je Leistungserbringer

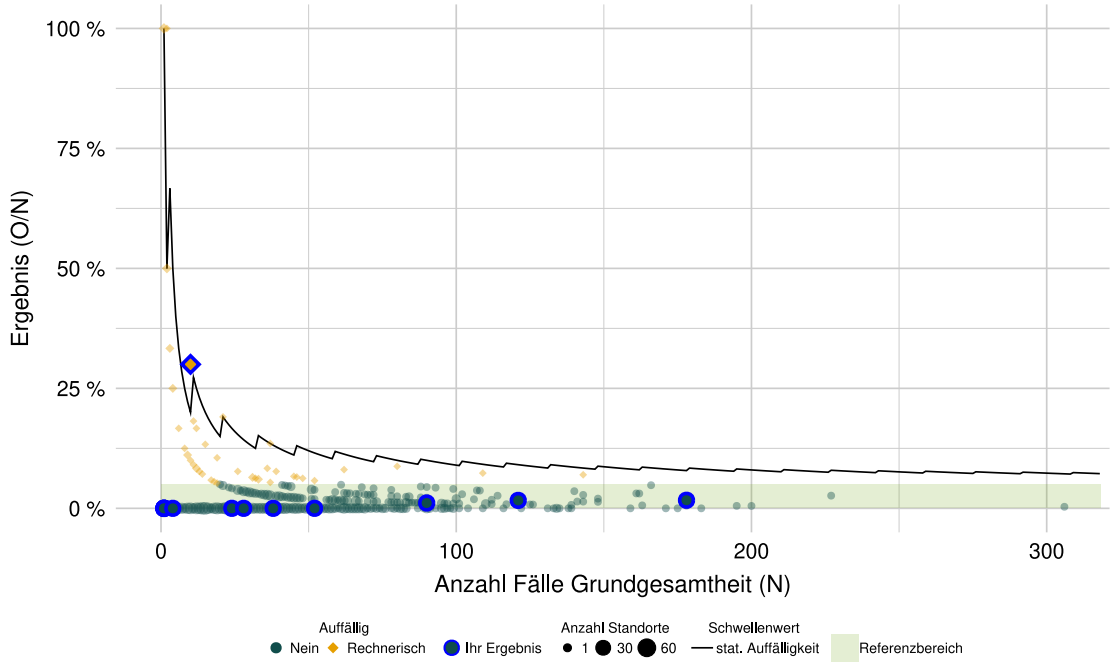

Detailergebnisse

EJ 2021	Ergebnis O/N	Ergebnis %	Vertrauensbereich %
Ihr Ergebnis	2019: - / - 2020: - / - **2021: 9 / 549**	2019: - 2020: - **2021: 1,64 %**	2019: - 2020: - **2021: 0,86 % - 3,09 %**
Bund	2019: - / - 2020: - / - **2021: 382 / 33.310**	2019: - 2020: - **2021: 1,15 %**	2019: - 2020: - **2021: 1,04 % - 1,27 %**

Gruppe: Entfernung des Ovars oder der Adnexe

Qualitätsziel	Möglichst wenige Patientinnen mit Entfernung des Ovars oder der Adnexe

10211: Vollständige Entfernung des Ovars oder der Adnexe ohne pathologischen Befund

ID	10211
Grundgesamtheit	Alle durchgeführten isolierten Ovareingriffe mit vollständiger Entfernung des Ovars oder der Adnexe (OPS: 5-652.4*, 5-652.6*, 5-652.y*, 5-653*)[Folgende OPS sind zusätzlich erlaubt: 1*, 3*, 5-540*, 5-541.0*, 5-541.1*, 5-541.2*, 5-541.3*, 5-542*, 5-651.a*, 5-651.b*, 5-651.x*, 5-651.y*, 5-656*, 5-657*, 5-658*, 5-85*, 5-87*, 5-88*, 5-89*, 5-9*, 6*, 8*, 9*] und Angaben zur postoperativen Histologie, unter Ausschluss von Patientinnen, bei denen eine einseitige oder beidseitige Uterusexstirpation mit einer ausgedehnten retroperitonealen Präparation und Salpingoovariektomie erfolgte (OPS 5-683.6* und 5-683.7*), Patientinnen mit (Salpingo-) Ovariektomie bei Mammakarzinom (Entlassungsdiagnose C50* mit gleichzeitiger Dokumentation von OPS: 5-652* oder 5-653*), mit prophylaktischer Operation an der Brustdrüse oder am Ovar wegen Risikofaktoren in Verbindung mit bösartigen Neubildungen (Entlassungsdiagnose: Z40.00, Z40.01) oder mit bösartiger Neubildung an der Brustdrüse in der Eigenanamnese (Entlassungsdiagnose: Z85.3) und Ausschluss von Personen mit der Diagnose Transsexualismus (Entlassungsdiagnose: F64.0).
Zähler	Alle isolierten Ovareingriffe mit Gewebeentnahme und Angabe einer Follikel- bzw. Corpus-luteum-Zyste oder Normalbefund als führender histologischer Befund
Referenzbereich	≤ 20,00 %
Datenquellen	QS-Daten

Ergebnisse im Zeitverlauf

Ergebnisübersicht der vorangegangenen Jahre

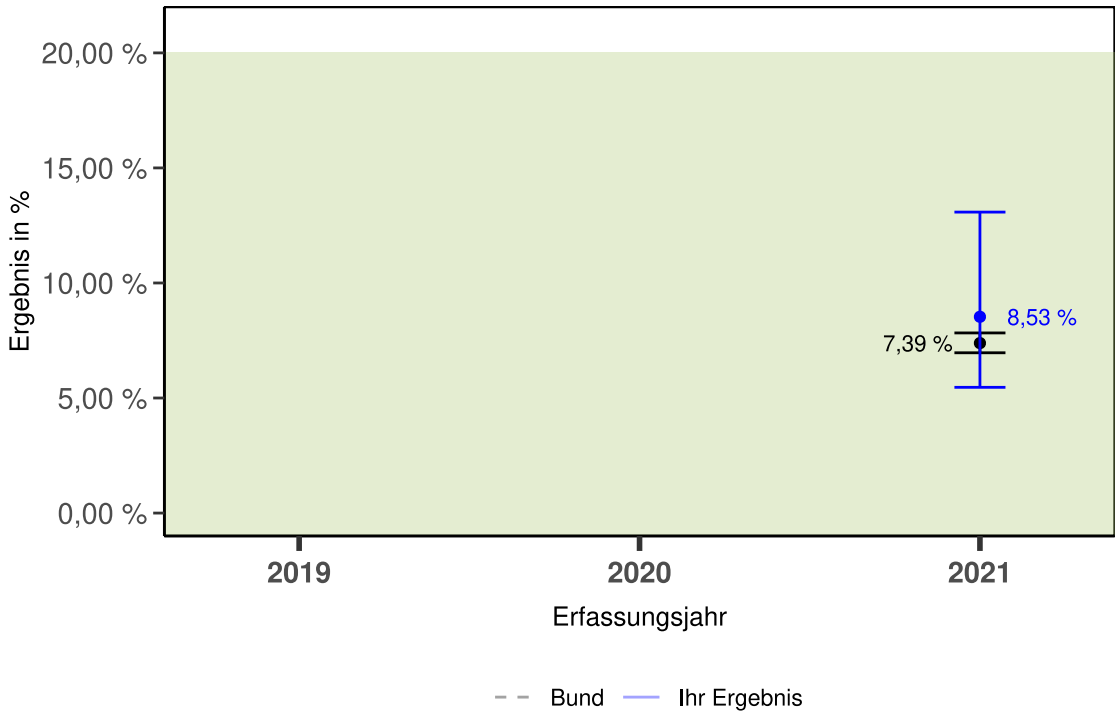

Ergebnisse differenziert nach Fallzahlen je Leistungserbringer

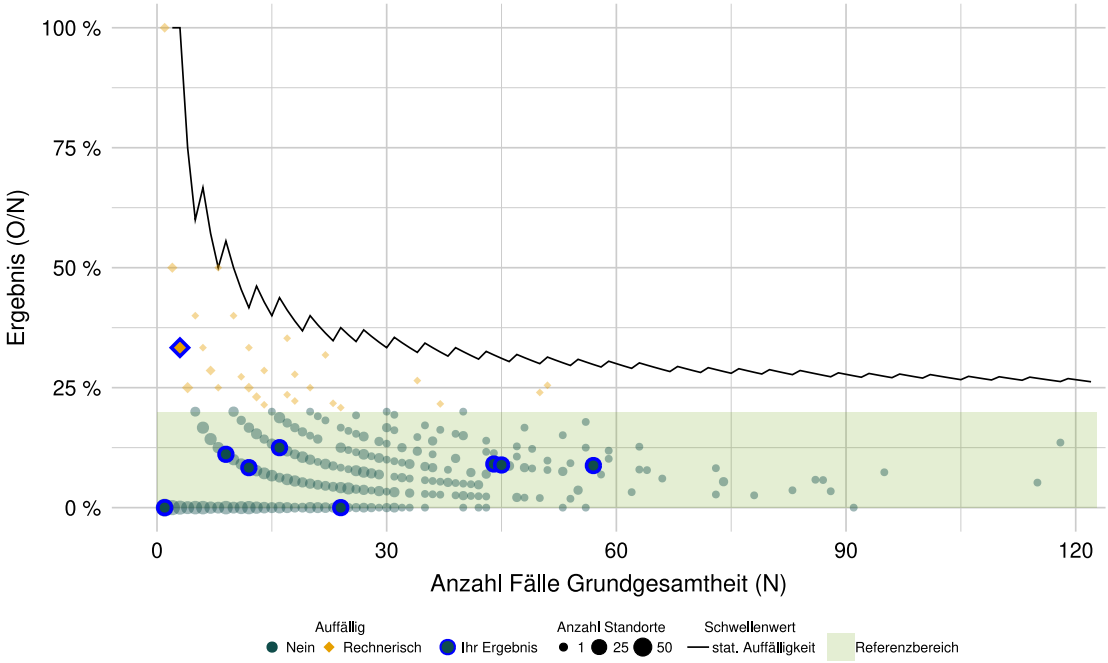

Detailergebnisse

EJ 2021	Ergebnis O/N	Ergebnis %	Vertrauensbereich %
Ihr Ergebnis	2019: - / - 2020: - / - **2021: 18 / 211**	2019: - 2020: - **2021: 8,53 %**	2019: - 2020: - **2021: 5,46 % - 13,08 %**
Bund	2019: - / - 2020: - / - **2021: 1.044 / 14.134**	2019: - 2020: - **2021: 7,39 %**	2019: - 2020: - **2021: 6,97 % - 7,83 %**

60685: Beidseitige Ovariektomie bei Patientinnen bis 45 Jahre und Operation am Ovar oder der Adnexe mit Normalbefund oder benigner Histologie

ID	60685
Grundgesamtheit	Alle Patientinnen bis 45 Jahre mit Operationen am Ovar oder der Tuba uterina (OPS: 5-65*, 5-66* [die Angabe zusätzlicher Kodes ist erlaubt]) und führendem histologischen Normalbefund oder benignem Befund (Schlüssel Histologie: 01-09), unter Ausschluss von Patientinnen mit (Salpingo-) Ovariektomie bei Mammakarzinom (Entlassungsdiagnose C50* mit gleichzeitiger Dokumentation von OPS: 5-652* oder 5-653*), mit prophylaktischer Operation an der Brustdrüse oder am Ovar wegen Risikofaktoren in Verbindung mit bösartigen Neubildungen (Entlassungsdiagnose: Z40.00*, Z40.01*), mit bösartiger Neubildung an der Brustdrüse in der Eigenanamnese (Entlassungsdiagnose: Z85.3*) oder mit Komplettierungsoperation bei bestehender bösartiger Neubildung des Corpus uteri, bösartiger Neubildung des Uterus, bösartiger Neubildung des Ovars, bösartige Neubildung der Tuba uterina, mit den Diagnosen Carcinoma in situ sonstiger und nicht näher bezeichneter Genitalorgane, Neubildung unsicheren oder unbekannten Verhaltens der weiblichen Genitalorgane oder sekundäre bösartige Neubildung des Ovars (Entlassungsdiagnose: C54*, C55*, C56*, C57*, D07.0*, D39.1*, C79.6*) und unter Ausschluss von Personen mit der Diagnose Transsexualismus (Entlassungsdiagnose: F64.0*).
Zähler	Patientinnen mit beidseitiger (Salpingo-) Ovariektomie
Referenzbereich	Sentinel Event
Datenquellen	QS-Daten

Ergebnisse im Zeitverlauf

Ergebnisübersicht der vorangegangenen Jahre

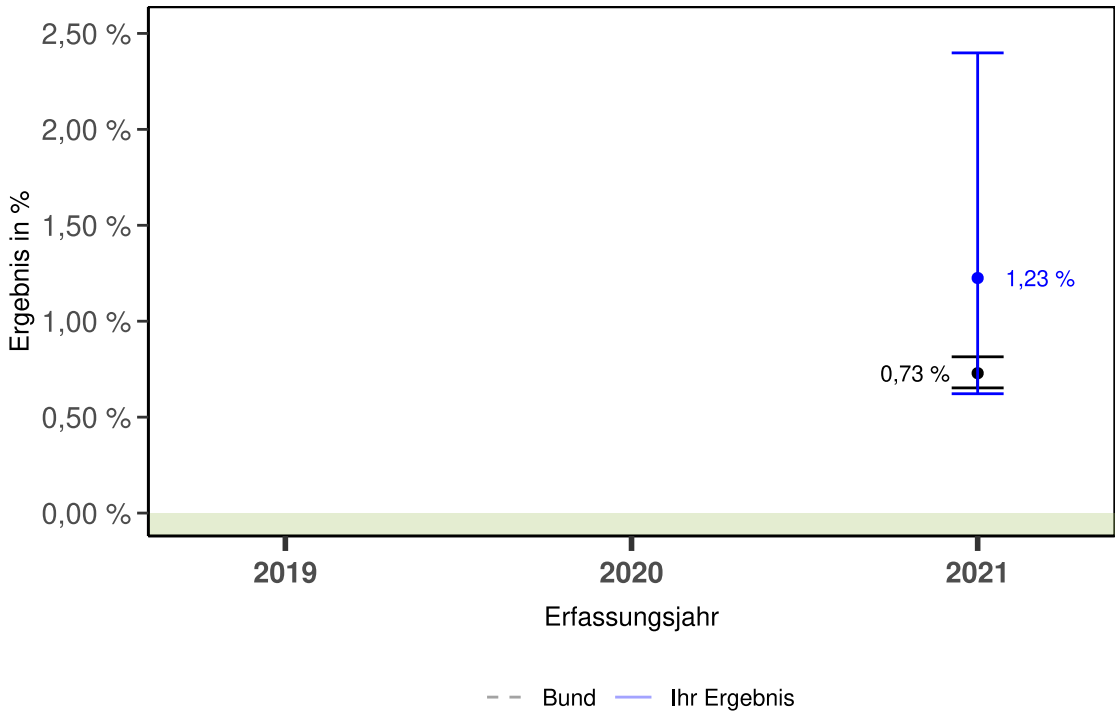

Verteilung der Anzahl der Ereignisse nach Fallzahl der Leistungserbringer

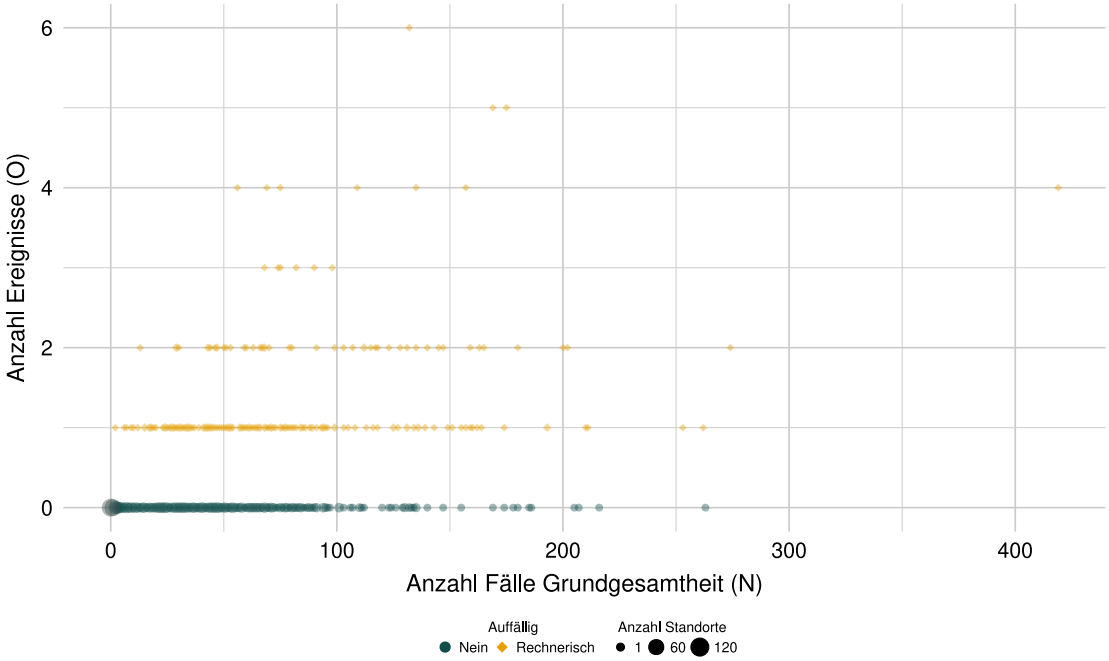

Detailergebnisse

EJ 2021	Ergebnis O/N	Ergebnis %	Vertrauensbereich %
Ihr Ergebnis	2019: - / - 2020: - / - **2021: 8 / 653**	2019: - 2020: - **2021: 1,23 %**	2019: - 2020: - **2021: 0,62 % - 2,40 %**
Bund	2019: - / - 2020: - / - **2021: 310 / 42.524**	2019: - 2020: - **2021: 0,73 %**	2019: - 2020: - **2021: 0,65 % - 0,81 %**

60686: Beidseitige Ovariektomie bei Patientinnen ab 46 und bis 55 Jahre und Operation am Ovar oder der Adnexe mit Normalbefund oder benigner Histologie

ID	60686
Grundgesamtheit	Alle Patientinnen im Alter ab 46 und bis 55 Jahre mit Operationen am Ovar- oder Tuba uterina (OPS: 5-65*, 5-66* [die Angabe zusätzlicher Kodes ist erlaubt]) und führendem histologischen Normalbefund oder benignem Befund (Schlüssel Histologie: 01-09), unter Ausschluss von Patientinnen mit (Salpingo-) Ovariektomie bei Mammakarzinom (Entlassungsdiagnose C50* mit gleichzeitiger Dokumentation von OPS: 5-652* oder 5-653*), mit prophylaktischer Operation an der Brustdrüse oder am Ovar wegen Risikofaktoren in Verbindung mit bösartigen Neubildungen (Entlassungsdiagnose: Z40.00*, Z40.01*), mit bösartiger Neubildung an der Brustdrüse in der Eigenanamnese (Entlassungsdiagnose: Z85.3*) oder mit Komplettierungsoperation bei bestehender bösartiger Neubildung des Corpus uteri, bösartiger Neubildung des Uterus, bösartiger Neubildung des Ovars, bösartige Neubildung der Tuba uterina, mit den Diagnosen Carcinoma in situ sonstiger und nicht näher bezeichneter Genitalorgane, Neubildung unsicheren oder unbekannten Verhaltens der weiblichen Genitalorgane oder sekundäre bösartige Neubildung des Ovars (Entlassungsdiagnose: C54*, C55*, C56*, C57*, D07.0*, D39.1*, C79.6*) und unter Ausschluss von Personen mit der Diagnose Transsexualismus (Entlassungsdiagnose: F64.0*).
Zähler	Patientinnen mit beidseitiger (Salpingo-) Ovariektomie
Referenzbereich	≤ 43,52 % (95. Perzentil)
Datenquellen	QS-Daten

Ergebnisse im Zeitverlauf

Ergebnisübersicht der vorangegangenen Jahre

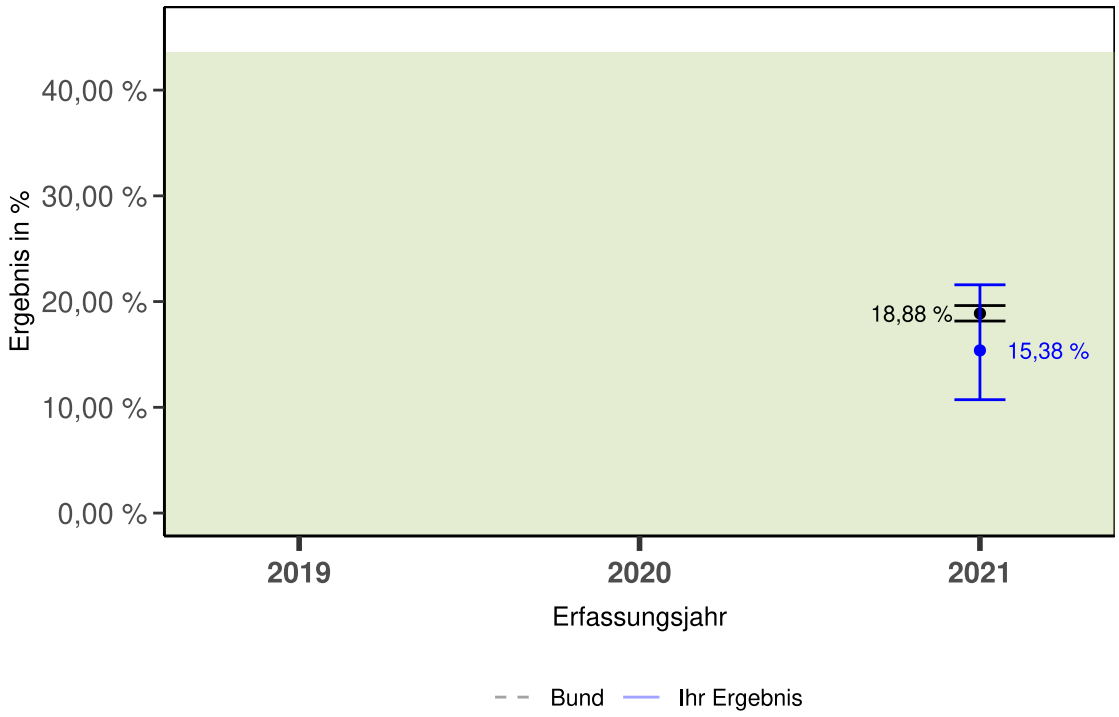

Ergebnisse differenziert nach Fallzahlen je Leistungserbringer

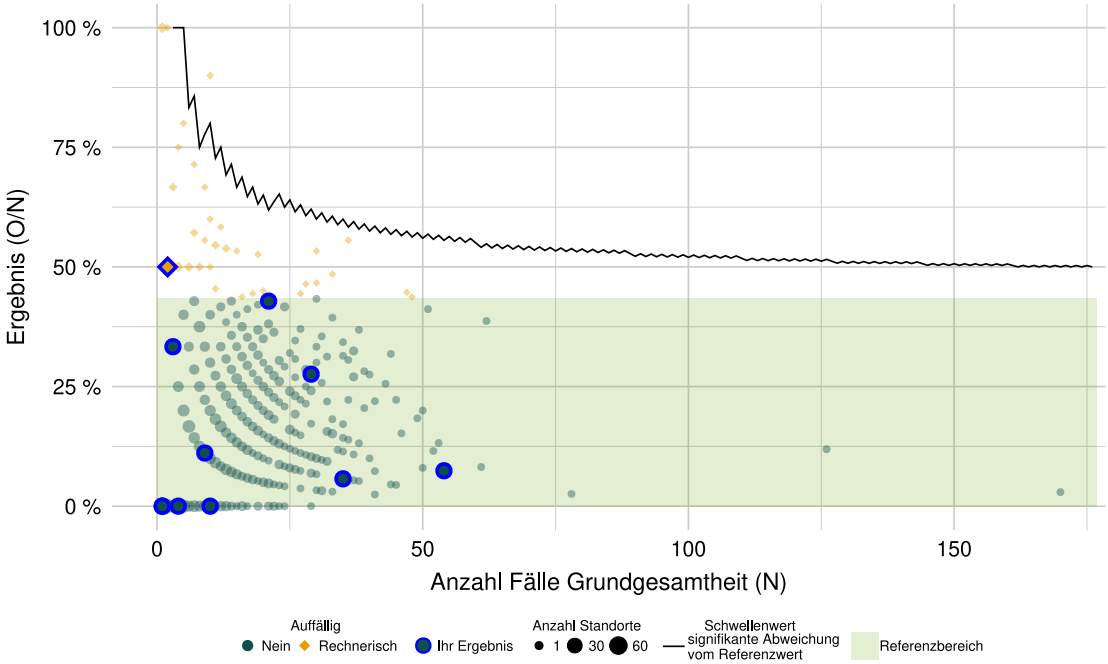

Detailergebnisse

EJ 2021	Ergebnis O/N	Ergebnis %	Vertrauensbereich %
Ihr Ergebnis	2019: - / - 2020: - / - **2021: 26 / 169**	2019: - 2020: - **2021: 15,38 %**	2019: - 2020: - **2021: 10,72 % - 21,59 %**
Bund	2019: - / - 2020: - / - **2021: 2.073 / 10.979**	2019: - 2020: - **2021: 18,88 %**	2019: - 2020: - **2021: 18,16 % - 19,62 %**

Details zu den Ergebnissen

Nummer	Beschreibung	Ihr Ergebnis	Ergebnis Bund (gesamt)
3.1	Alle Patientinnen mit isoliertem Ovareingriff		
3.1.1	Follikel- bzw. Corpus-luteum-Zyste oder Normalbefund als führender histologischer Befund	30,37 % 157/517	23,01 % 7.069/30.720
3.1.1.1	Follikel- oder Corpus-luteum-Zyste als führender histologischer Befund	29,40 % 152/517	21,15 % 6.496/30.720
3.1.1.2	Normalbefund als führender histologischer Befund	0,97 % 5/517	1,87 % 573/30.720

Nummer	Beschreibung	Ihr Ergebnis	Ergebnis Bund (gesamt)
3.2	Alle durchgeführten isolierten Ovareingriffe mit vollständiger Entfernung des Ovars oder der Adnexe		
3.2.1	**Follikel- bzw. Corpus-luteum-Zyste oder Normalbefund als führender histologischer Befund**	8,53 % 18/211	7,39 % 1.044/14.134
3.2.1.1	Follikel- oder Corpus-luteum-Zyste als führender histologischer Befund	8,06 % 17/211	5,09 % 719/14.134
3.2.1.2	Normalbefund als führender histologischer Befund	x % ≤3/211	2,30 % 325/14.134
3.2.1.3	Isolierte Operationen am Ovar mit vollständiger Entfernung des Ovars oder der Adnexe und vollständiger Entfernung des Ovars bei Patientinnen bis 45 Jahre		
3.2.1.3.1	Vollständige Entfernung des Ovars oder der Adnexe bei Patientinnen bis 45 Jahre ohne pathologischen Befund	20,83 % 5/24	11,08 % 243/2.194
3.2.1.4	Isolierte Operationen am Ovar mit vollständiger Entfernung des Ovars oder der Adnexe und vollständiger Entfernung des Ovars bei Patientinnen von 46 bis 55 Jahre		
3.2.1.4.1	Vollständige Entfernung des Ovars oder der Adnexe bei Patientinnen ab 46 und bis 55 Jahre ohne pathologischen Befund	23,68 % 9/38	13,17 % 455/3.455

Nummer	Beschreibung	Ihr Ergebnis	Ergebnis Bund (gesamt)
3.3	**Beidseitige Ovariektomie bei Patientinnen bis 45 Jahre und Operation am Ovar oder der Adnexe mit Normalbefund oder benigner Histologie**	1,23 % 8/653	0,73 % 310/42.524

Nummer	Beschreibung	Ihr Ergebnis	Ergebnis Bund (gesamt)
3.4	Beidseitige Ovariektomie bei Patientinnen über 55 Jahre und Ovar- oder Adnexeingriffen mit benigner Histologie	66,17 % 176/266	68,81 % 10.615/15.426

Nummer	Beschreibung	Ihr Ergebnis	Ergebnis Bund (gesamt)
3.5	**Beidseitige Ovariektomie bei Patientinnen ab 46 und bis 55 Jahre und Operation am Ovar oder der Adnexe mit Normalbefund oder benigner Histologie**	15,38 % 26/169	18,88 % 2.073/10.979

612: Organerhaltung bei Operationen am Ovar bei Patientinnen bis 45 Jahre

Qualitätsziel	Möglichst viele Patientinnen mit Organerhaltung bei Operationen am Ovar mit histologischem Normalbefund oder benigner Histologie
ID	612
Grundgesamtheit	Operationen am Ovar (OPS: 5-65* [die Angabe zusätzlicher Kodes ist erlaubt]) und führendem histologischen Normalbefund oder benignem Befund: (Schlüssel Histologie: 01-09) bei Patientinnen bis 45 Jahre, unter Ausschluss von Patientinnen mit Mammakarzinom (Entlassungsdiagnose C50*), mit prophylaktischer Operation an der Brustdrüse oder am Ovar wegen Risikofaktoren in Verbindung mit bösartigen Neubildungen (Entlassungsdiagnose: Z40.00*, Z40.01*) oder mit bösartiger Neubildung an der Brustdrüse in der Eigenanamnese (Entlassungsdiagnose: Z85.3*) und unter Ausschluss von Personen mit der Diagnose Transsexualismus (Entlassungsdiagnose F64.0*).
Zähler	Alle Operationen am Ovar, die organerhaltend durchgeführt wurden
Referenzbereich	≥ 75,40 % (5. Perzentil)
Datenquellen	QS-Daten

Ergebnisse im Zeitverlauf

Ergebnisübersicht der vorangegangenen Jahre

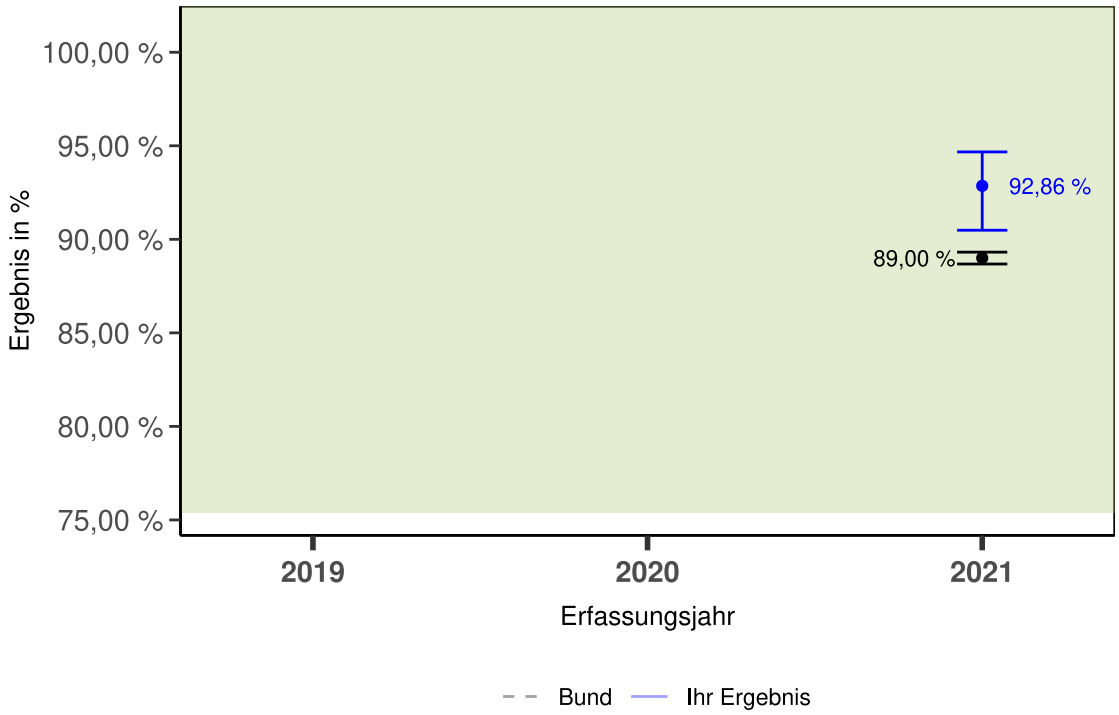

Ergebnisse differenziert nach Fallzahlen je Leistungserbringer

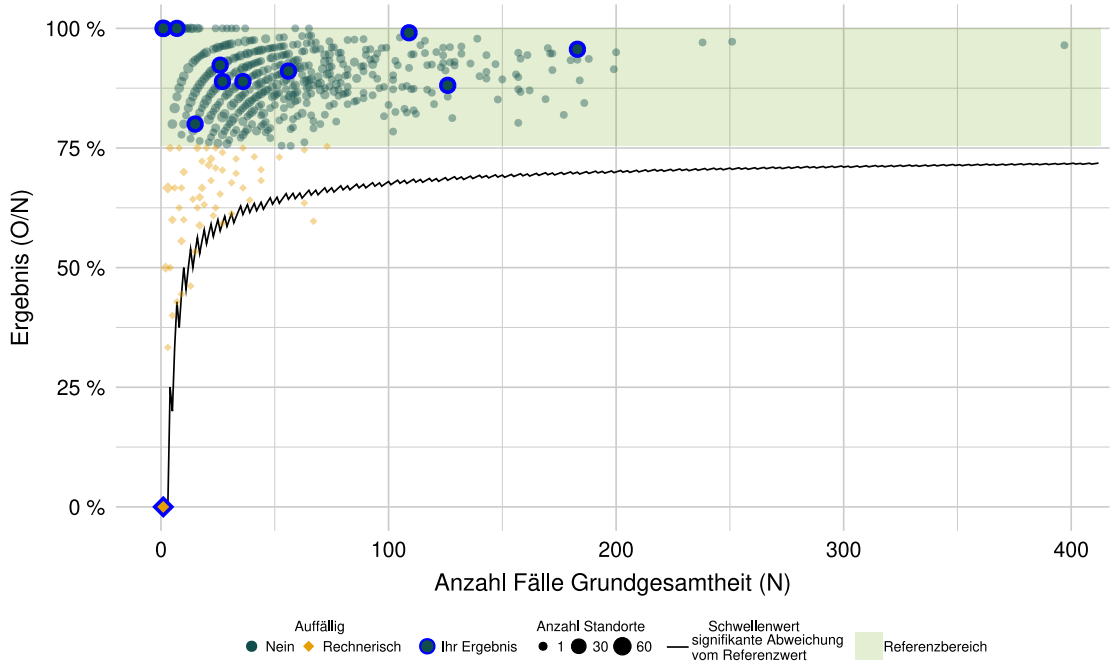

Detailergebnisse

EJ 2021	Ergebnis O/N	Ergebnis %	Vertrauensbereich %
Ihr Ergebnis	2019: - / - 2020: - / - **2021: 546 / 588**	2019: - 2020: - **2021: 92,86 %**	2019: - 2020: - **2021: 90,49 % - 94,67 %**
Bund	2019: - / - 2020: - / - **2021: 33.339 / 37.459**	2019: - 2020: - **2021: 89,00 %**	2019: - 2020: - **2021: 88,68 % - 89,31 %**

Details zu den Ergebnissen

Nummer	Beschreibung	Ihr Ergebnis	Ergebnis Bund (gesamt)
4.1	Patientinnen mit Operationen am Ovar bei benigner Histologie		
4.1.1	Alle Patientinnen	100,00 % 1.016/1.016	100,00 % 64.249/64.249
4.1.1.1	Organerhaltende Operation	63,39 % 644/1.016	58,68 % 37.701/64.249
4.1.2	Patientinnen ≤ 45 Jahre	57,78 % 587/1.016	58,12 % 37.342/64.249
4.1.2.1	**Organerhaltende Operation**	92,86 % 546/588	89,00 % 33.339/37.459
4.1.3	Patientinnen 46 - 55 Jahre	16,54 % 168/1.016	16,46 % 10.575/64.249
4.1.3.1	Organerhaltende Operation	49,40 % 83/168	34,04 % 3.600/10.575
4.1.4	Patientinnen > 55 Jahre	25,69 % 261/1.016	25,42 % 16.332/64.249
4.1.4.1	Organerhaltende Operation	6,13 % 16/261	5,25 % 858/16.332

52283: Transurethraler Dauerkatheter länger als 24 Stunden

Qualitätsziel	Möglichst wenige Patientinnen mit einer assistierten Blasenentleerung mittels transurethralen Dauerkatheters länger als 24 Stunden nach einer Operation am Ovar oder der Tuba uterina
ID	52283
Grundgesamtheit	Alle isolierten Operationen am Ovar oder der Tuba uterina. Ausgeschlossen werden Patientinnen mit bösartigen Neubildungen der Genitalorgane (Entlassungsdiagnose: C51*, C52*, C53*, C54*, C55*, C56*, C57*, C58*). Ebenfalls nicht berücksichtigt werden Operationen am Ovar oder der Tuba uterina mit gleichzeitiger Erfassung von Hysterektomie/Exenteration des kleinen Beckens, zusätzlicher Plastiken, inkontinenzchirurgischen Operationen, gleichzeitiger Operation der Harnblase (OPS 5-57*) oder mit führendem malignen Befund (Schlüssel Histologie: 11, 22, 23, 24, 31).
Zähler	Assistierte Blasenentleerungen länger als 24 Stunden mittels eines transurethralen Dauerkatheters
Referenzbereich	≤ 6,59 % (90. Perzentil)
Datenquellen	QS-Daten

Ergebnisse im Zeitverlauf

Ergebnisübersicht der vorangegangenen Jahre

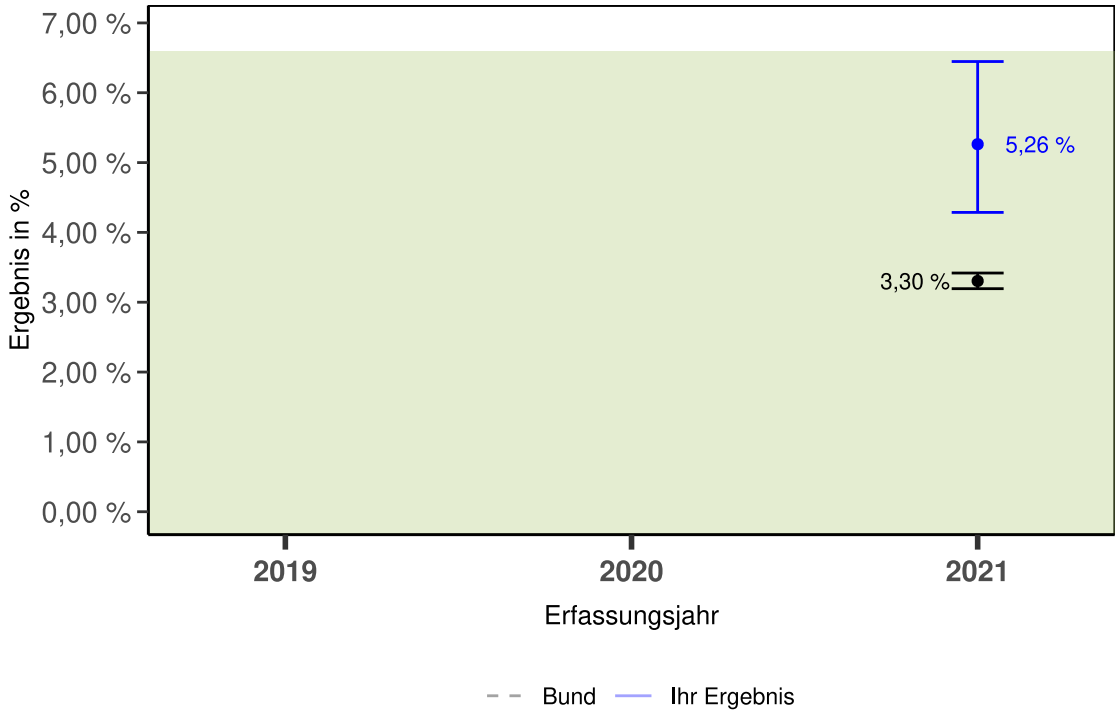

Ergebnisse differenziert nach Fallzahlen je Leistungserbringer

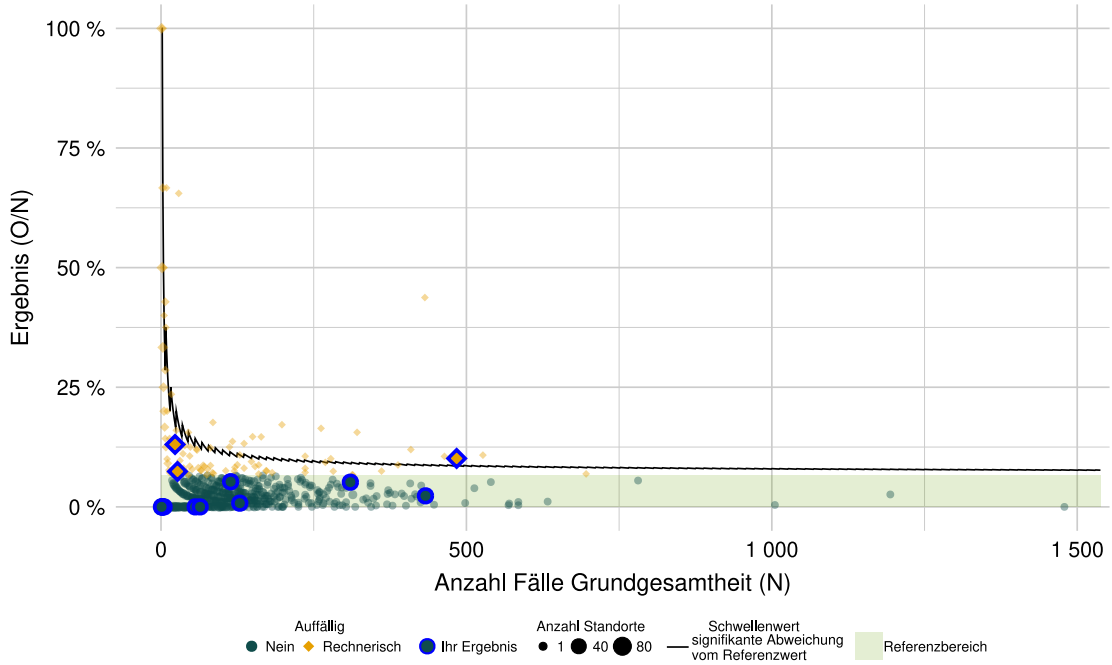

Detailergebnisse

EJ 2021	Ergebnis O/N	Ergebnis %	Vertrauensbereich %
Ihr Ergebnis	2019: - / - 2020: - / - **2021: 87 / 1.653**	2019: - 2020: - **2021: 5,26 %**	2019: - 2020: - **2021: 4,29 % - 6,45 %**
Bund	2019: - / - 2020: - / - **2021: 3.226 / 97.628**	2019: - 2020: - **2021: 3,30 %**	2019: - 2020: - **2021: 3,19 % - 3,42 %**

Details zu den Ergebnissen

Nummer	Beschreibung	Ihr Ergebnis	Ergebnis Bund (gesamt)
5.1	**Transurethraler Dauerkatheter länger als 24 Stunden**	5,26 % 87/1.653	3,30 % 3.226/97.628
5.1.1	> 0 Stunden und ≤ 8 Stunden	10,10 % 167/1.653	21,34 % 20.830/97.628
5.1.2	> 8 Stunden und ≤ 16 Stunden	62,37 % 1.031/1.653	24,13 % 23.558/97.628
5.1.3	> 16 Stunden und ≤ 24 Stunden	2,12 % 35/1.653	1,59 % 1.552/97.628
5.1.4	> 24 Stunden und ≤ 32 Stunden	1,69 % 28/1.653	0,67 % 655/97.628
5.1.5	> 32 Stunden und ≤ 40 Stunden	1,45 % 24/1.653	1,04 % 1.019/97.628
5.1.6	> 40 Stunden und ≤ 48 Stunden	0,00 % 0/1.653	0,00 % 0/97.628
5.1.7	> 48 Stunden	0,00 % 0/1.653	0,00 % 0/97.628

Detailergebnisse der Auffälligkeitskriterien

Auffälligkeitskriterien zur Plausibilität und Vollständigkeit

850231: Häufige Angabe einer unspezifischen Histologie beim führenden Befund

ID	850231
Begründung für die Auswahl	**Relevanz** Fälle mit unspezifischer Histologie gehen nicht in die Zähler der QIs der Gruppe „Vollständige Entfernung des Ovars oder der Adnexe“ ein. **Hypothese** Fehldokumentation (eigentlich liegt spezifischer Befund vor).
Bezug zu Qualitätsindikatoren/Kennzahlen	10211: Vollständige Entfernung des Ovars oder der Adnexe ohne pathologischen Befund 172000_10211: Vollständige Entfernung des Ovars oder der Adnexe bei Patientinnen bis 45 Jahre ohne pathologischen Befund 172001_10211: Vollständige Entfernung des Ovars oder der Adnexe bei Patientinnen ab 46 und bis 55 Jahre ohne pathologischen Befund 60685: Beidseitige Ovariektomie bei Patientinnen bis 45 Jahre und (Salpingo-) Ovariektomie mit Normalbefund oder benigner Histologie 60686: Beidseitige Ovariektomie bei Patientinnen ab 46 und bis 55 Jahre und (Salpingo-) Ovariektomie mit Normalbefund oder benigner Histologie
Grundgesamtheit	Alle durchgeführten isolierten Operationen am Ovar mit vollständiger Entfernung des Ovars oder der Adnexe (OPS: 5-652.4*, 5-652.6*, 5-652.y, 5-653*) [Folgende OPS sind zusätzlich erlaubt: 1*, 3*, 5-540*, 5-541.0*, 5-541.1*, 5-541.2*, 5-541.3*, 5-542*, 5-651.a*, 5-651.b*, 5-651.x*, 5-651.y*, 5-656*, 5-657*, 5-658*, 5-85*, 5-87*, 5-88*, 5-89*, 5-9*, 6*, 8*, 9*] bei Patientinnen mit Angabe zur postoperativen Histologie, unter Ausschluss von Patientinnen mit Adnexektomie bei Mammakarzinom (Entlassungsdiagnose C50* mit gleichzeitiger Dokumentation von OPS: 5-652* oder 5-653*), mit prophylaktischer Operation an der Brustdrüse oder am Ovar wegen Risikofaktoren in Verbindung mit bösartigen Neubildungen (Entlassungsdiagnose: Z40.00*, Z40.01*) oder mit bösartiger Neubildung an der Brustdrüse in der Eigenanamnese (Entlassungsdiagnose: Z85.3) und unter Ausschluss von Patientinnen mit der Diagnose Transsexualismus (F64.0).
Zähler	Fälle mit unspezifischer Histologie als führender Befund
Referenzbereich	≤ 6,88 % (95. Perzentil)
Mindestanzahl Nenner	20
Mindestanzahl Zähler	
Datenquellen	QS-Daten

Ergebnisse differenziert nach Fallzahlen je Leistungserbringer

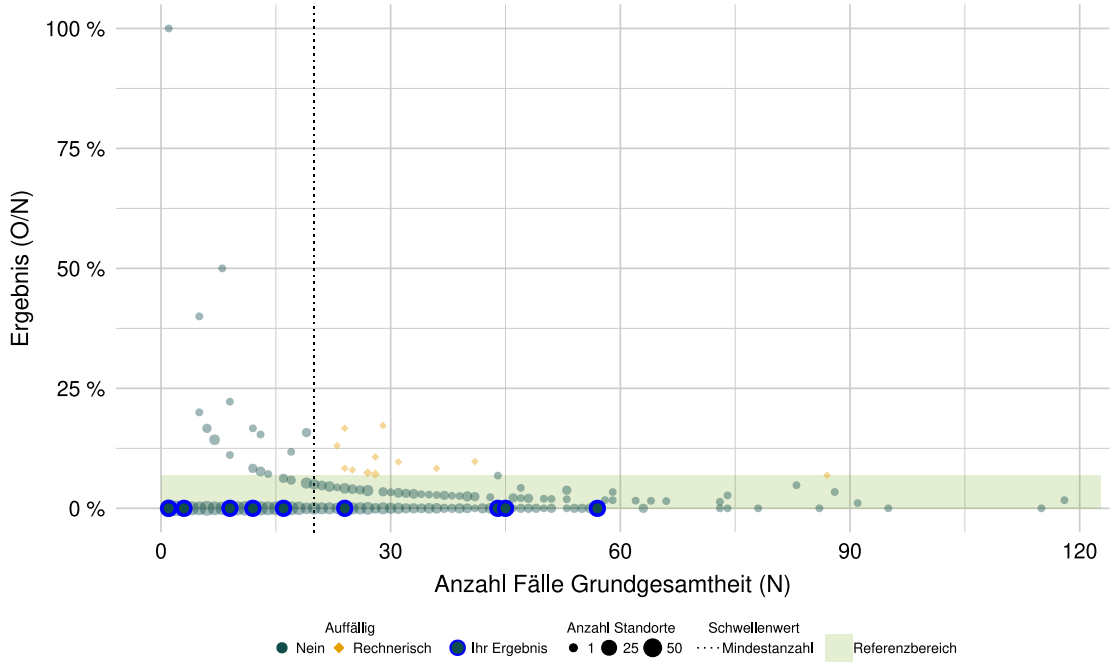

Detailergebnisse

EJ 2021	Ergebnis O/N	Ergebnis %	rechnerisch auffällig
Ihr Ergebnis	0 / 211	0,00 %	0,00 % 0/9
Bund	183 / 14.134	1,29 %	1,84 % 14/759

851911: Angabe, dass das kontralaterale Ovar postoperativ noch vorhanden ist bei gleichzeitiger Kodierung von links und rechts oder beidseitiger (Salpingo-)Ovariektomie

ID	851911
Begründung für die Auswahl	**Relevanz** Das Datenfeld „Ist das kontralaterale Ovar postoperativ noch vorhanden?“ gibt über die Abfrage ja/nein Aufschluss darüber, ob nach QS-pflichtigen Ovariektomien (OPS5-652.4*, 5-652.6*, 5-652.y) oder Salpingoovariektomie (5-653.2*,5-653.3*, 5-653.y*, 5-683.1 [die Angabe zusätzlicher Kodes ist erlaubt] noch ein Ovar vorhanden bzw. nicht vorhanden ist. Die Angabe im Datenfeld bezieht sich nicht nur auf die aktuelle Operation, sondern bezieht auch zurückliegende Operationen mit ein. Gleichzeitig ist es möglich über die OPS–Kodes zu dokumentieren, ob eine (Salpingo-)Ovariektomie rechts (R), links (L) oder beidseitig (B) erfolgte. **Hypothese** Fehldokumentation des Vorhandenseins des kontralateralen Ovars. Bei der Angabe von (Salpingo-)Ovariektomie links und rechts oder beidseitiger (Salpingo-)Ovariektomie kann das kontralaterale Ovar postoperativ faktisch nicht vorhanden sein.
Bezug zu Qualitätsindikatoren/Kennzahlen	60685: Beidseitige Ovariektomie bei Patientinnen bis 45 Jahre und (Salpingo-) Ovariektomie mit Normalbefund oder benigner Histologie 60686: Beidseitige Ovariektomie bei Patientinnen ab 46 und bis 55 Jahre und (Salpingo-) Ovariektomie mit Normalbefund oder benigner Histologie
Grundgesamtheit	Alle Patientinnen mit Ovariektomien (OPS5-652.4*, 5-652.6*, 5-652.y) oder Salpingoovariektomie (OPS: 5-652*, 5-653.2*,5-653.3*, 5-653.y*, 5-683.1 links und rechts oder beidseitiger (Salpingo-)Ovariektomie (OPS 5-652*, 5-653*)
Zähler	Patientinnen mit einer (Salpingo-)ovariektomie und folgenden Konstellationen im Datenfeld „Ist das kontralaterale Ovar postoperativ noch vorhanden?“: • auf beiden Seiten in einer OP bei Angabe “ja”, ODER • in zwei OPs bei Angabe “ja” für die zweite OP, ODER • in zwei OPs bei Angabe “nein” für die erste OP
Referenzbereich	≤ 6,69 % (90. Perzentil)
Mindestanzahl Nenner	10
Mindestanzahl Zähler	
Datenquellen	QS-Daten

Ergebnisse differenziert nach Fallzahlen je Leistungserbringer

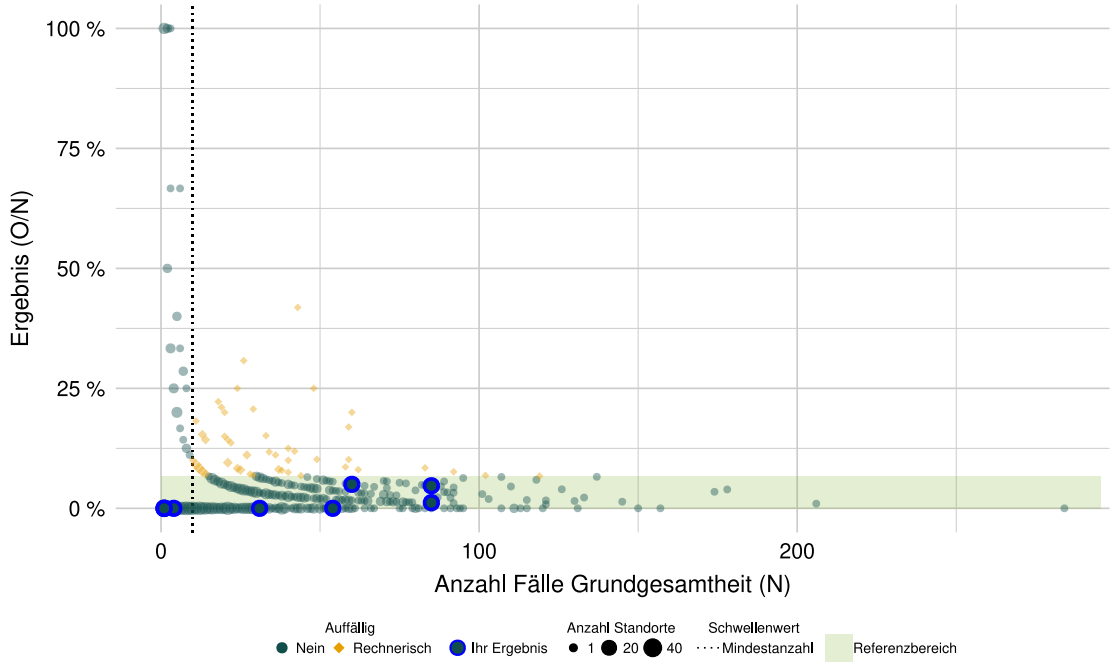

Detailergebnisse

EJ 2021	Ergebnis O/N	Ergebnis %	rechnerisch auffällig
Ihr Ergebnis	8 / 322	2,48 %	0,00 % 0/9
Bund	688 / 23.633	2,91 %	9,13 % 69/756

851912: Kodierung von Komplikationsdiagnosen ohne Dokumentation von intraoperativen Komplikationen

ID	851912
Begründung für die Auswahl	**Relevanz** Dokumentationsprüfung, ob die Datenfelder zur "intraoperative Komplikation" korrekt ausgefüllt wurden. Nicht angegebene Organverletzungen fallen aus dem Zähler des Qualitätsindikators zur Messung der Organverletzungen bei laparoskopischer Operation **Hypothese** Fehlende Dokumentation von spezifischen Komplikationen.
Bezug zu Qualitätsindikatoren/Kennzahlen	51906: Verhältnis der beobachteten zur erwarteten Rate (O/E) an Organverletzungen bei laparoskopischer Operation
Grundgesamtheit	Alle Patientinnen
Zähler	Einer der Codes S36.4, S36.5, S37.1, S37.2, S37.3, S37.6 lag bei Entlassung, aber nicht bei Aufnahme vor und die zugehörige Komplikation ist für keine OP im QS-Bogen dokumentiert
Referenzbereich	= 0,00
Mindestanzahl Nenner	
Mindestanzahl Zähler	2
Datenquellen	QS-Daten

Ergebnisse differenziert nach Fallzahlen je Leistungserbringer

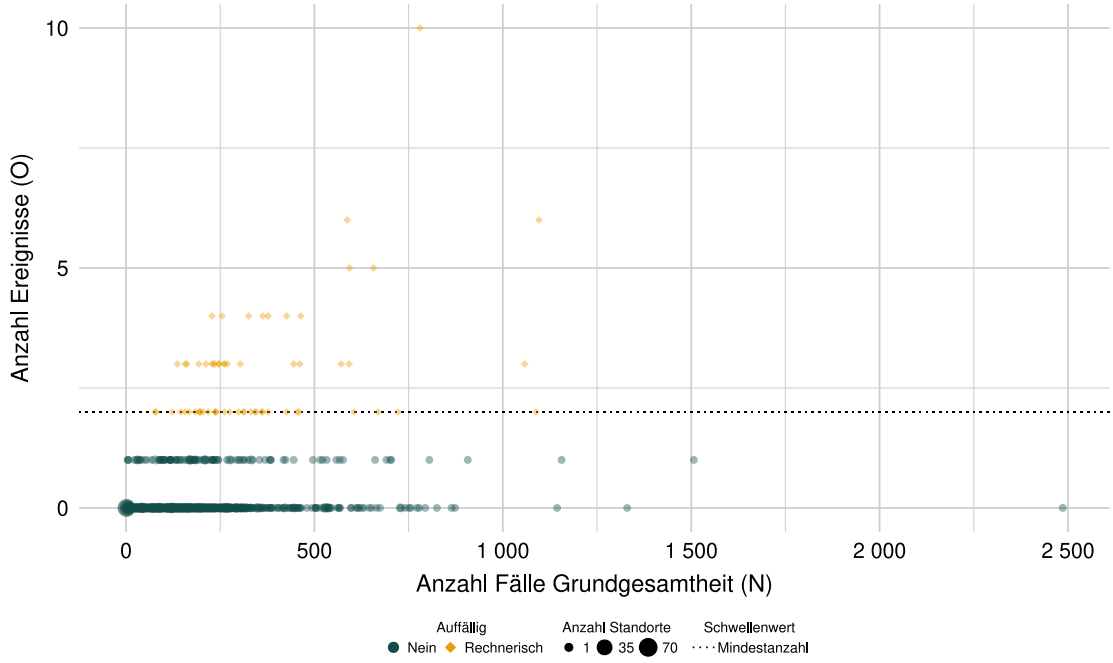

Detailergebnisse

EJ 2021	Ergebnis O/N	Ergebnis %	rechnerisch auffällig
Ihr Ergebnis	4 / 2.701	0,15 %	6,67 % 1/15
Bund	286 / 177.367	0,16 %	6,22 % 64/1.029

Auffälligkeitskriterien zur Vollzähligkeit

850100: Auffälligkeitskriterium zur Überdokumentation

ID	850100
Begründung für die Auswahl	**Relevanz** Dieses Auffälligkeitskriterium zielt darauf ab, eine Überdokumentation abzubilden und somit mögliche daraus resultierende Auswirkungen auf Ebene der QI-Ergebnisse abschätzen zu können. Im Rahmen des Stellungnahmeverfahrens ist es möglich, den Ursachen für eine Überdokumentation nachzugehen und Optimierungsmaßnahmen einzuleiten. **Hypothese** Organisatorische Probleme im Dokumentationsprozess einzelner Module können zu einer Überdokumentation führen. Dies kann die Aussagekraft der rechnerischen QI-Ergebnisse beeinflussen.
Grundgesamtheit	Anzahl durch den QS-Filter ausgelöster Fälle (methodische Sollstatistik: DATENSAETZE_MODUL) für das jeweilige Modul
Zähler	Anzahl der gelieferten vollständigen und plausiblen Datensätze einschließlich der Minimaldatensätze zum jeweiligen Modul
Referenzbereich	≤ 110,00 %
Mindestanzahl Nenner	
Mindestanzahl Zähler	20
Datenquellen	QS-Daten, Sollstatistik

Ergebnisse differenziert nach Fallzahlen je Leistungserbringer

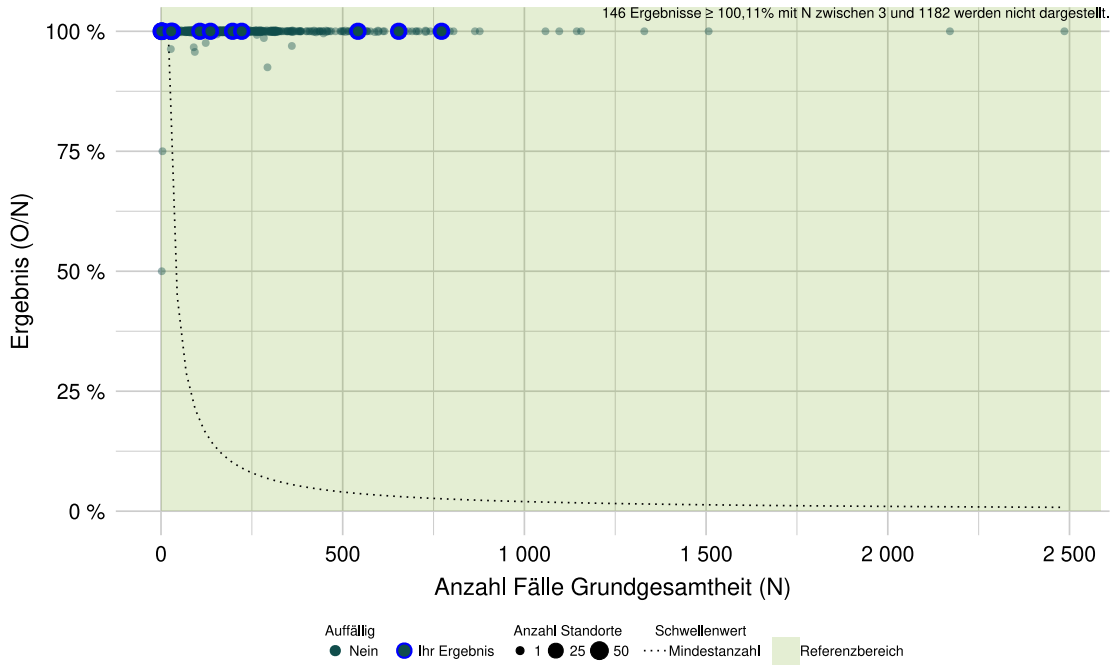

Detailergebnisse

EJ 2021	Ergebnis O/N	Ergebnis %	rechnerisch auffällig
Ihr Ergebnis	2.701 / 2.701	100,00 %	0,00 % 0/14
Bund	177.745 / 176.722	100,58 %	0,22 % 2/909

850225: Auffälligkeitskriterium zum Minimaldatensatz (MDS)

ID	850225
Begründung für die Auswahl	**Relevanz** Minimaldatensätze können nicht für die Berechnung von Qualitätsindikatoren verwendet werden. Demnach sollten sie nur in begründeten Ausnahmefällen in der Dokumentation zur Anwendung kommen. **Hypothese** Fehlerhafte Verwendung von Minimaldatensätzen anstelle von regulären Datensätzen bei dokumentationspflichtigen Fällen.
Grundgesamtheit	Anzahl durch den QS-Filter ausgelöster Fälle (methodische Sollstatistik: DATENSAETZE_MODUL) für das jeweilige Modul
Zähler	Anzahl Minimaldatensätze zum jeweiligen Modul
Referenzbereich	≤ 5,00 %
Mindestanzahl Nenner	5 (Das Krankenhaus muss laut Soll-Statistik im jeweiligen Leistungsbereich mindestens 5 Fälle behandelt haben.)
Mindestanzahl Zähler	
Datenquellen	QS-Daten, Sollstatistik

Ergebnisse differenziert nach Fallzahlen je Leistungserbringer

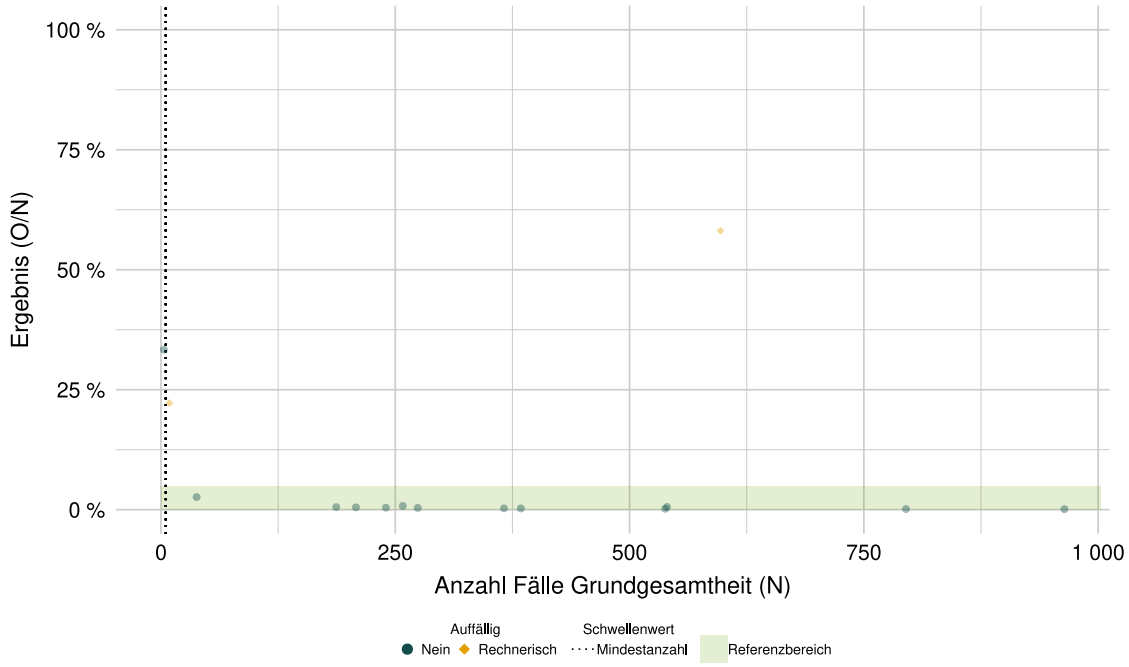

Detailergebnisse

EJ 2021	Ergebnis O/N	Ergebnis %	rechnerisch auffällig
Ihr Ergebnis	0 / 2.701	0,00 %	0,00 % 0/14
Bund	378 / 176.722	0,21 %	0,22 % 2/909

Basisauswertung

Basisdokumentation

	Ihr Ergebnis		Bund (gesamt)	
	n	%	n	%
Aufnahmequartal				
1. Quartal	694	25,69	44.245	24,95
2. Quartal	709	26,25	44.782	25,25
3. Quartal	654	24,21	44.943	25,34
4. Quartal	644	23,84	43.397	24,47
Gesamt	2.701	100,00	177.367	100,00

Patientin

	Ihr Ergebnis		Bund (gesamt)	
	n	%	n	%
Alle Patientinnen	**N = 2.701**		**N = 177.367**	
Altersverteilung				
< 20 Jahre	73	2,70	4.337	2,45
20 - 29 Jahre	415	15,36	22.599	12,74
30 - 39 Jahre	663	24,55	41.129	23,19
40 - 49 Jahre	625	23,14	43.161	24,33
50 - 59 Jahre	415	15,36	31.042	17,50
60 - 69 Jahre	280	10,37	18.937	10,68
70 - 79 Jahre	145	5,37	11.277	6,36
≥ 80 Jahre	85	3,15	4.885	2,75

Stationärer Aufenthalt

	Ihr Ergebnis		Bund (gesamt)	
	n	%	n	%
Alle Patientinnen	**N = 2.701**		**N = 177.367**	
Stationärer Aufenthalt				
≤ 1 Tag	269	9,96	24.396	13,75
2 - 3 Tage	1.486	55,02	87.226	49,18
4 - 6 Tage	656	24,29	42.904	24,19
7 - 10 Tage	180	6,66	12.609	7,11
11 - 14 Tage	38	1,41	4.712	2,66
15 - 20 Tage	36	1,33	2.721	1,53
> 20 Tage	36	1,33	2.799	1,58

	Ihr Ergebnis		Bund (gesamt)	
	n	%	n	%
Patientinnen mit offen chirurgischem (abdominalem) Operationszugang	**N = 333**		**N = 24.014**	
Stationärer Aufenthalt				
≤ 1 Tag	17	5,11	429	1,79
2 - 3 Tage	24	7,21	2.637	10,98
4 - 6 Tage	133	39,94	7.595	31,63
7 - 10 Tage	91	27,33	6.545	27,25
11 - 14 Tage	23	6,91	3.094	12,88
15 - 20 Tage	21	6,31	1.828	7,61
> 20 Tage	24	7,21	1.886	7,85

	Ihr Ergebnis		Bund (gesamt)	
	n	%	n	%
Patientinnen mit vaginalem, laparoskopisch assistiertem Operationszugang	**N = 51**		**N = 6.924**	
Stationärer Aufenthalt				
≤ 1 Tag	0	0,00	78	1,13
2 - 3 Tage	24	47,06	2.407	34,76
4 - 6 Tage	26	50,98	3.575	51,63
7 - 10 Tage	0	0,00	651	9,40
11 - 14 Tage	0	0,00	109	1,57
15 - 20 Tage	≤3	x	65	0,94
> 20 Tage	0	0,00	39	0,56

	Ihr Ergebnis		Bund (gesamt)	
	n	%	n	%
Patientinnen mit endoskopischem (laparoskopischem) Operationszugang	**N = 2.050**		**N = 136.097**	
Stationärer Aufenthalt				
≤ 1 Tag	185	9,02	21.198	15,58
2 - 3 Tage	1.275	62,20	77.587	57,01
4 - 6 Tage	473	23,07	29.771	21,87
7 - 10 Tage	81	3,95	4.823	3,54
11 - 14 Tage	10	0,49	1.282	0,94
15 - 20 Tage	14	0,68	699	0,51
> 20 Tage	12	0,59	737	0,54

	Ihr Ergebnis		Bund (gesamt)	
	n	%	n	%
Patientinnen mit Umsteigen endoskopisch – offen chirurgisch beim Operationszugang	**N = 27**		**N = 2.425**	
Stationärer Aufenthalt				
≤ 1 Tag	0	0,00	58	2,39
2 - 3 Tage	5	18,52	571	23,55
4 - 6 Tage	16	59,26	1.051	43,34
7 - 10 Tage	6	22,22	465	19,18
11 - 14 Tage	0	0,00	140	5,77
15 - 20 Tage	0	0,00	70	2,89
> 20 Tage	0	0,00	70	2,89

	Ihr Ergebnis		Bund (gesamt)	
	n	%	n	%
Patientinnen mit Umsteigen vaginal – offen chirurgisch beim Operationszugang	**N ≤3**		**N = 157**	
Stationärer Aufenthalt				
≤ 1 Tag	0	0,00	≤3	x
2 - 3 Tage	≤3	x	34	21,66
4 - 6 Tage	0	0,00	73	46,50
7 - 10 Tage	0	0,00	32	20,38
11 - 14 Tage	0	0,00	8	5,10
15 - 20 Tage	0	0,00	4	2,55
> 20 Tage	0	0,00	≤3	x

	Ihr Ergebnis		Bund (gesamt)	
	n	%	n	%
Patientinnen mit vaginalem Operationszugang	**N = 71**		**N = 6.222**	
Stationärer Aufenthalt				
≤ 1 Tag	≤3	x	66	1,06
2 - 3 Tage	47	66,20	2.304	37,03
4 - 6 Tage	19	26,76	3.122	50,18
7 - 10 Tage	≤3	x	575	9,24
11 - 14 Tage	≤3	x	80	1,29
15 - 20 Tage	≤3	x	33	0,53
> 20 Tage	0	0,00	42	0,68

	Ihr Ergebnis		Bund (gesamt)	
	n	%	n	%
Patientinnen mit sonstigem Operationszugang	**N = 51**		**N = 1.986**	
Stationärer Aufenthalt				
≤ 1 Tag	≤3	x	249	12,54
2 - 3 Tage	26	50,98	949	47,78
4 - 6 Tage	21	41,18	540	27,19
7 - 10 Tage	0	0,00	144	7,25
11 - 14 Tage	≤3	x	49	2,47
15 - 20 Tage	≤3	x	23	1,16
> 20 Tage	0	0,00	32	1,61

	Ihr Ergebnis		Bund (gesamt)	
	n	%	n	%
Patientinnen mit nicht näher bezeichnetem Operationszugang	**N ≤3**		**N = 722**	
Stationärer Aufenthalt				
≤ 1 Tag	0	0,00	109	15,10
2 - 3 Tage	≤3	x	330	45,71
4 - 6 Tage	0	0,00	191	26,45
7 - 10 Tage	0	0,00	50	6,93
11 - 14 Tage	0	0,00	21	2,91
15 - 20 Tage	0	0,00	8	1,11
> 20 Tage	0	0,00	13	1,80

Operation

	Ihr Ergebnis		Bund (gesamt)	
	n	%	n	%
Alle Operationen	**N = 2.705**		**N = 178.006**	
Einstufung nach ASA-Klassifikation				
(1) normale, gesunde Patientin	905	33,46	63.713	35,79
(2) Patientin mit leichter Allgemeinerkrankung	1.471	54,38	95.647	53,73
(3) Patientin mit schwerer Allgemeinerkrankung	320	11,83	18.003	10,11
(4) Patientin mit schwerer Allgemeinerkrankung, die eine ständige Lebensbedrohung darstellt	9	0,33	620	0,35
(5) moribunde Patientin, von der nicht erwartet wird, dass sie ohne Operation überlebt	0	0,00	23	0,01

	Ihr Ergebnis		Bund (gesamt)	
	n	%	n	%
Alle Operationen	**N = 2.705**		**N = 178.006**	
Operation nach Organgebieten[2]				
Adnexe	2.456	90,79	155.152	87,16
Zervix	25	0,92	2.100	1,18
Corpus uteri	1.129	41,74	80.966	45,48
Angaben zur Operation				
Voroperation im OP-Gebiet	1.369	50,61	79.661	44,75

[2] Mehrfachnennung möglich

	Ihr Ergebnis		Bund (gesamt)	
	n	%	n	%
Alle Operationen	**N = 2.705**		**N = 178.006**	
Intraoperative Komplikationen[3]				
Operationen mit mind. einer intraoperativen Komplikation	45	1,66	3.023	1,70
Blase	10	0,37	803	0,45
Harnleiter	4	0,15	267	0,15
Urethra	0	0,00	12	0,01
Darm	11	0,41	792	0,44
Uterus	7	0,26	259	0,15
Gefäß-/Nervenläsion	≤3	x	325	0,18
Lagerungsschaden	0	0,00	24	0,01
andere Organverletzungen	5	0,18	127	0,07
andere intraoperative Komplikationen	9	0,33	572	0,32

[3] Mehrfachnennung möglich

	Ihr Ergebnis		Bund (gesamt)	
	n	%	n	%
Alle Operationen	**N = 2.705**		**N = 178.006**	
Operationszugang[4]				
Offen chirurgisch (abdominal)	334	12,35	24.084	13,53
Vaginal, laparoskopisch assistiert	51	1,89	6.937	3,90
Endoskopisch (laparoskopisch)	2.051	75,82	136.518	76,69
Umsteigen endoskopisch – offen chirurgisch	27	1,00	2.432	1,37
Umsteigen vaginal – offen chirurgisch	≤3	x	157	0,09
Vaginal	71	2,62	6.230	3,50
Sonstige	51	1,89	1.991	1,12
Nicht näher bezeichnet	≤3	x	722	0,41

[4] Mehrfachnennung möglich

Histologie

	Ihr Ergebnis		Bund (gesamt)	
	n	%	n	%
Alle Operationen	**N = 2.705**		**N = 178.006**	
postoperative Histologie				
(0) nein	167	6,17	6.982	3,92
(1) ja	2.538	93,83	171.024	96,08
davon: Adnexe				
(01) Normalbefund	54	2,13	5.245	3,07
(02) Follikel- oder Corpus-luteum-Zyste	276	10,87	13.751	8,04
(03) seröses oder mucinöses Zystadenom (z.B. Kystom, seröse Zyste)	310	12,21	19.188	11,22
(04) Dermoid (z.B. benignes Teratom)	84	3,31	6.501	3,80
(05) Endometriose	157	6,19	11.646	6,81
(06) andere benigne Befunde (z.B. Fibrom, Thekom, Theko-/Zystadenofibrom, Hydatide)	167	6,58	12.739	7,45

Histologie

	Ihr Ergebnis		Bund (gesamt)	
	n	%	n	%
Alle Operationen	**N = 2.705**		**N = 178.006**	
(07) Entzündung	55	2,17	3.014	1,76
(08) Extrauteringravidität	123	4,85	10.210	5,97
(09) Stieldrehung	14	0,55	1.163	0,68
(10) Borderline-Veränderungen	37	1,46	2.050	1,20
(11) primäre maligne Neoplasien einschließlich deren Rezidive und Metastasen anderer Malignome	91	3,59	6.021	3,52
(19) Veränderungen an den Adnexen, die in den Schlüsselwerten 02 - 11 nicht erfasst sind	35	1,38	1.754	1,03
davon: Cervix uteri				
(20) Ektopie	≤3	x	64	0,04
(21) Dysplasie	26	1,02	1.781	1,04
(22) Carcinoma in situ	20	0,79	1.754	1,03
(23) Invasives Karzinom Ia	9	0,35	777	0,45
(24) Invasives Karzinom > Ia	27	1,06	1.841	1,08
(28) histologisch Normalbefund	8	0,32	760	0,44
(29) Veränderungen der Cervix uteri, die in den Schlüsselwerten 20 - 24 nicht erfasst sind	25	0,99	642	0,38
davon: Corpus uteri				
(30) Myom	476	18,75	35.106	20,53
(31) primäre maligne Neoplasien einschließlich deren Rezidive	118	4,65	8.565	5,01
(38) histologisch Normalbefund	54	2,13	5.362	3,14
(39) Veränderungen des Corpus uteri, die in den Schlüsselwerten 30 und 31 nicht erfasst sind	94	3,70	5.791	3,39
davon: Vagina/Vulva				
(70) Entzündliche Veränderungen	≤3	x	55	0,03
(71) Benigne Neoplasien	0	0,00	57	0,03
(72) Maligne Neoplasien	≤3	x	171	0,10

Histologie

	Ihr Ergebnis		Bund (gesamt)	
	n	%	n	%
Alle Operationen	**N = 2.705**		**N = 178.006**	
(78) Histologisch Normalbefund	0	0,00	37	0,02
(79) Veränderungen der Vagina/Vulva, die in den Schlüsselwerten 70 – 72 nicht erfasst sind	≤3	x	59	0,03
davon: Andere Lokalisationen				
(80) Endometriose anderer Lokalisationen	237	9,34	11.563	6,76
(81) Sonstige histologische Befunde anderer Lokalisationen	34	1,34	3.357	1,96

Postoperativer Verlauf

	Ihr Ergebnis		Bund (gesamt)	
	n	%	n	%
Alle Operationen	**N = 2.705**		**N = 178.006**	
Assistierte Blasenentleerung				
(0) nein	415	15,34	67.306	37,81
(1) ja	2.290	84,66	110.700	62,19
davon				
wiederholte Einmalkatheterisierung	9	0,39	1.783	1,61
transurethraler Dauerkatheter	2.284	99,74	107.993	97,55
suprapubischer Dauerkatheter	5	0,22	1.268	1,15
davon: Dauer der assistierten Blasenentleerung				
(1) ≤ 12 Stunden	214	9,34	31.601	28,55
(2) > 12 Stunden und ≤ 24 Stunden	1.698	74,15	57.577	52,01
(3) > 24 Stunden und ≤ 36 Stunden	174	7,60	7.667	6,93
(4) > 36 Stunden und ≤ 48 Stunden	92	4,02	5.216	4,71
(5) > 48 Stunden	112	4,89	8.639	7,80

Entlassung

	Ihr Ergebnis		Bund (gesamt)	
	n	%	n	%
Alle Patientinnen	**N = 2.701**		**N = 177.367**	
Entlassungsdiagnose (ICD 10)[5]				
(D25.-) Uterusmyom	591	21,88	40.710	22,95
(D26.-) Sonstige gutartige Neubildung des Uterus	≤3	x	215	0,12
(D27) Gutartige Neubildung des Ovars	435	16,11	26.851	15,14
(C53.-) Bösartige Neubildung der Cervix uteri	41	1,52	2.718	1,53
(C54.-) Bösartige Neubildung des Corpus uteri	118	4,37	9.293	5,24
(C56) Bösartige Neubildung des Ovars	99	3,67	6.801	3,83
(N70.-) Salpingitis bzw. Oophoritis	142	5,26	8.371	4,72
(N71.-) Entzündliche Erkrankungen des Uterus, ausgenommen der Zervix	7	0,26	468	0,26
(N72) Entzündliche Erkrankungen der Cervix uteri	62	2,30	2.202	1,24
(N73.-) Sonstige entzündliche Erkrankungen im weiblichen Becken	639	23,66	29.546	16,66
(N80.-) Endometriose	778	28,80	41.614	23,46
(N81.-) Genitalprolaps	118	4,37	9.829	5,54
(N83.-) Nichtentzündliche Krankheiten des Ovars, der Tuba uterina und des Lig. latum uteri	919	34,02	50.589	28,52
(N87.-) Dysplasie der Cervix uteri	37	1,37	2.124	1,20
(N92.-) Zu starke, zu häufige oder unregelmäßige Menstruation	228	8,44	15.362	8,66

[5] Mehrfachnennung möglich

	Ihr Ergebnis		Bund (gesamt)	
	n	%	n	%
Alle Patientinnen	**N = 2.701**		**N = 177.367**	
Entlassungsgrund (nach § 301 SGB V)				
(01) Behandlung regulär beendet	1.785	66,09	159.063	89,68

	Ihr Ergebnis		Bund (gesamt)	
	n	%	n	%
Alle Patientinnen	**N = 2.701**		**N = 177.367**	
(02) Behandlung regulär beendet, nachstationäre Behandlung vorgesehen	863	31,95	15.320	8,64
(03) Behandlung aus sonstigen Gründen beendet	≤3	x	155	0,09
(04) Behandlung gegen ärztlichen Rat beendet	21	0,78	1.490	0,84
(05) Zuständigkeitswechsel des Kostenträgers	0	0,00	≤3	x
(06) Verlegung in ein anderes Krankenhaus	10	0,37	462	0,26
(07) Tod	8	0,30	326	0,18
(08) Verlegung in ein anderes Krankenhaus im Rahmen einer Zusammenarbeit[6]	0	0,00	15	0,01
(09) Entlassung in eine Rehabilitationseinrichtung	≤3	x	132	0,07
(10) Entlassung in eine Pflegeeinrichtung	6	0,22	225	0,13
(11) Entlassung in ein Hospiz	0	0,00	19	0,01
(13) Externe Verlegung zur psychiatrischen Behandlung	0	0,00	6	0,00
(14) Behandlung aus sonstigen Gründen beendet, nachstationäre Behandlung vorgesehen	≤3	x	37	0,02
(15) Behandlung gegen ärztlichen Rat beendet, nachstationäre Behandlung vorgesehen	≤3	x	83	0,05
(17) Interne Verlegung mit Wechsel zwischen den Entgeltbereichen der DRG-Fallpauschalen[7]	0	0,00	29	0,02
(22) Fallabschluss (interne Verlegung) bei Wechsel zwischen voll-, teilstationärer und stationsäquivalenter Behandlung	0	0,00	≤3	x
(25) Entlassung zum Jahresende bei Aufnahme im Vorjahr[8]	0	0,00	≤3	x
(28) Behandlung regulär beendet, beatmet entlassen	0	0,00	0	0,00
(29) Behandlung regulär beendet, beatmet verlegt	0	0,00	0	0,00

	Ihr Ergebnis		Bund (gesamt)	
	n	%	n	%
Alle Patientinnen	**N = 2.701**		**N = 177.367**	

[6] § 14 Abs. 5 Satz 2 BPflV in der am 31.12.2003 geltenden Fassung

[7] nach der BPflV oder für besondere Einrichtungen nach § 17b Abs. 1 Satz 15 KHG

[8] für Zwecke der Abrechnung - § 4 PEPPV

Ovar- und Adnexeingriffe: Organerhaltend (benigner Befund)

	Ihr Ergebnis		Bund (gesamt)	
	n	%	n	%
Aufnahmequartal				
1. Quartal	507	26,87	29.101	25,27
2. Quartal	488	25,86	29.163	25,33
3. Quartal	442	23,42	28.836	25,04
4. Quartal	450	23,85	28.054	24,36
Gesamt	1.887	100,00	115.154	100,00

Patientin

	Ihr Ergebnis		Bund (gesamt)	
	n	%	n	%
Patientinnen mit organerhaltenden Ovar- und Adnexeingriffen (benigner Befund)	**N = 1.887**		**N = 115.154**	
Altersverteilung				
< 20 Jahre	67	3,55	3.976	3,45
20 - 29 Jahre	400	21,20	20.903	18,15
30 - 39 Jahre	617	32,70	36.843	31,99
40 - 49 Jahre	529	28,03	34.546	30,00
50 - 59 Jahre	192	10,17	13.657	11,86
60 - 69 Jahre	46	2,44	3.071	2,67
70 - 79 Jahre	24	1,27	1.555	1,35
≥ 80 Jahre	12	0,64	603	0,52

Stationärer Aufenthalt

	Ihr Ergebnis		Bund (gesamt)	
	n	%	n	%
Patientinnen mit organerhaltenden Ovar- und Adnexeingriffen (benigner Befund)	**N = 1.887**		**N = 115.154**	
Stationärer Aufenthalt				
≤ 1 Tag	233	12,35	17.762	15,42
2 - 3 Tage	1.090	57,76	61.766	53,64
4 - 6 Tage	454	24,06	27.896	24,22
7 - 10 Tage	76	4,03	5.212	4,53
11 - 14 Tage	12	0,64	1.162	1,01
15 - 20 Tage	11	0,58	692	0,60
> 20 Tage	11	0,58	664	0,58

	Ihr Ergebnis		Bund (gesamt)	
	n	%	n	%
Patientinnen mit organerhaltenden Ovar- und Adnexeingriffen (benigner Befund) und offen chirurgischem (abdominalem) Operationszugang	**N = 129**		**N = 9.087**	
Stationärer Aufenthalt				
≤ 1 Tag	17	13,18	330	3,63
2 - 3 Tage	16	12,40	1.846	20,31
4 - 6 Tage	66	51,16	4.153	45,70
7 - 10 Tage	17	13,18	1.792	19,72
11 - 14 Tage	≤3	x	448	4,93
15 - 20 Tage	≤3	x	267	2,94
> 20 Tage	7	5,43	251	2,76

	Ihr Ergebnis		Bund (gesamt)	
	n	%	n	%
Patientinnen mit organerhaltenden Ovar- und Adnexeingriffen (benigner Befund) und vaginalem, laparoskopisch assistiertem Operationszugang	**N = 33**		**N = 4.090**	
Stationärer Aufenthalt				
≤ 1 Tag	0	0,00	60	1,47
2 - 3 Tage	18	54,55	1.645	40,22
4 - 6 Tage	15	45,45	2.072	50,66
7 - 10 Tage	0	0,00	237	5,79
11 - 14 Tage	0	0,00	36	0,88
15 - 20 Tage	0	0,00	24	0,59
> 20 Tage	0	0,00	16	0,39

	Ihr Ergebnis		Bund (gesamt)	
	n	%	n	%
Patientinnen mit organerhaltenden Ovar- und Adnexeingriffen (benigner Befund) und endoskopischem (laparoskopischem) Operationszugang	**N = 1.454**		**N = 93.461**	
Stationärer Aufenthalt				
≤ 1 Tag	149	10,25	14.654	15,68
2 - 3 Tage	894	61,49	53.962	57,74
4 - 6 Tage	343	23,59	20.502	21,94
7 - 10 Tage	53	3,65	2.930	3,13
11 - 14 Tage	4	0,28	658	0,70
15 - 20 Tage	7	0,48	391	0,42
> 20 Tage	4	0,28	364	0,39

	Ihr Ergebnis		Bund (gesamt)	
	n	%	n	%
Patientinnen mit organerhaltenden Ovar- und Adnexeingriffen (benigner Befund) und Umsteigen endoskopisch – offen chirurgisch beim Operationszugang	**N = 12**		**N = 1.170**	
Stationärer Aufenthalt				
≤ 1 Tag	0	0,00	29	2,48
2 - 3 Tage	≤3	x	288	24,62
4 - 6 Tage	7	58,33	596	50,94
7 - 10 Tage	≤3	x	188	16,07
11 - 14 Tage	0	0,00	28	2,39
15 - 20 Tage	0	0,00	23	1,97
> 20 Tage	0	0,00	18	1,54

	Ihr Ergebnis		Bund (gesamt)	
	n	%	n	%
Patientinnen mit organerhaltenden Ovar- und Adnexeingriffen (benigner Befund) und Umsteigen vaginal – offen chirurgisch beim Operationszugang	**N ≤3**		**N = 100**	
Stationärer Aufenthalt				
≤ 1 Tag	0	0,00	≤3	x
2 - 3 Tage	≤3	x	28	28,00
4 - 6 Tage	0	0,00	50	50,00
7 - 10 Tage	0	0,00	16	16,00
11 - 14 Tage	0	0,00	≤3	x
15 - 20 Tage	0	0,00	≤3	x
> 20 Tage	0	0,00	0	0,00

	Ihr Ergebnis		Bund (gesamt)	
	n	%	n	%
Patientinnen mit organerhaltenden Ovar- und Adnexeingriffen (benigner Befund) und vaginalem Operationszugang	**N = 67**		**N = 4.672**	
Stationärer Aufenthalt				
≤ 1 Tag	≤3	x	57	1,22
2 - 3 Tage	44	65,67	1.886	40,37
4 - 6 Tage	19	28,36	2.270	48,59
7 - 10 Tage	≤3	x	373	7,98
11 - 14 Tage	0	0,00	42	0,90
15 - 20 Tage	≤3	x	17	0,36
> 20 Tage	0	0,00	27	0,58

	Ihr Ergebnis		Bund (gesamt)	
	n	%	n	%
Patientinnen mit organerhaltenden Ovar- und Adnexeingriffen (benigner Befund) und sonstigem Operationszugang	**N = 42**		**N = 1.587**	
Stationärer Aufenthalt				
≤ 1 Tag	≤3	x	202	12,73
2 - 3 Tage	19	45,24	782	49,28
4 - 6 Tage	19	45,24	454	28,61
7 - 10 Tage	0	0,00	94	5,92
11 - 14 Tage	≤3	x	24	1,51
15 - 20 Tage	≤3	x	12	0,76
> 20 Tage	0	0,00	19	1,20

	Ihr Ergebnis		Bund (gesamt)	
	n	%	n	%
Patientinnen mit organerhaltenden Ovar- und Adnexeingriffen (benigner Befund) und nicht näher bezeichnetem Operationszugang	**N ≤3**		**N = 600**	
Stationärer Aufenthalt				
≤ 1 Tag	0	0,00	95	15,83
2 - 3 Tage	≤3	x	283	47,17
4 - 6 Tage	0	0,00	168	28,00
7 - 10 Tage	0	0,00	33	5,50
11 - 14 Tage	0	0,00	8	1,33
15 - 20 Tage	0	0,00	6	1,00
> 20 Tage	0	0,00	7	1,17

Operation

	Ihr Ergebnis		Bund (gesamt)	
	n	%	n	%
Operationen (organerhaltende Ovar- und Adnexeingriffe bei benignem Befund)	**N = 1.890**		**N = 115.523**	
Angaben zur Operation[9]				
Voroperation im OP-Gebiet	883	46,72	48.841	42,28

Operation

	Ihr Ergebnis		Bund (gesamt)	
	n	%	n	%
Operationen (organerhaltende Ovar- und Adnexeingriffe bei benignem Befund)	**N = 1.890**		**N = 115.523**	
Eingriffe (nach OPS)[10]				
5-650 - Inzision des Ovars	33	1,75	2.066	1,79
5-651 - Lokale Exzision und Destruktion von Ovarialgewebe	749	39,63	42.506	36,79
5-652.5 - Partielle Ovariektomie	24	1,27	1.285	1,11
5-653 - Salpingoovariektomie	0	0,00	0	0,00
5-656 - Plastische Rekonstruktion des Ovars	29	1,53	4.227	3,66
5-657 - Adhäsiolyse an Ovar und Tuba uterina ohne mikrochirurgische Versorgung	409	21,64	24.264	21,00
5-658 - Adhäsiolyse an Ovar und Tuba uterina mit mikrochirurgischer Versorgung	8	0,42	1.666	1,44
5-659 - Andere Operationen am Ovar	7	0,37	1.428	1,24
5-660 - Salpingotomie	33	1,75	2.371	2,05
5-661 - Salpingektomie	632	33,44	47.349	40,99
5-663 - Destruktion und Verschluss der Tubae uterinae [Sterilisationsoperation]	26	1,38	982	0,85
5-665 - Exzision und Destruktion von erkranktem Gewebe der Tuba uterina	33	1,75	2.853	2,47
5-666 - Plastische Rekonstruktion der Tuba uterina	≤3	x	701	0,61
5-667 - Insufflation der Tubae uterinae	401	21,22	15.743	13,63
5-669 - Andere Operationen an der Tuba uterina	0	0,00	301	0,26
5-744.0 - Operationen bei Extrauteringravidität - Salpingotomie	52	2,75	3.891	3,37
5-744.1 - Operationen bei Extrauteringravidität - Salpingotomie mit Rekonstruktion	≤3	x	231	0,20
5-744.2 - Operationen bei Extrauteringravidität - Partielle	13	0,69	552	0,48

Operation

	Ihr Ergebnis		Bund (gesamt)	
	n	%	n	%
Operationen (organerhaltende Ovar- und Adnexeingriffe bei benignem Befund)	**N = 1.890**		**N = 115.523**	
Salpingektomie				
5-744.3 - Operationen bei Extrauteringravidität - Partielle Salpingektomie mit Rekonstruktion	≤3	x	24	0,02

[9] Mehrfachnennung möglich
[10] Mehrfachnennung möglich

	Ihr Ergebnis		Bund (gesamt)	
	n	%	n	%
Operationen (organerhaltende Ovar- und Adnexeingriffe bei benignem Befund)	**N = 1.890**		**N = 115.523**	
Intraoperative Komplikationen[11]				
Operationen mit mind. einer intraoperativen Komplikation	24	1,27	1.447	1,25
Blase	5	0,26	388	0,34
Harnleiter	≤3	x	119	0,10
Urethra	0	0,00	4	0,00
Darm	≤3	x	285	0,25
Uterus	6	0,32	179	0,15
Gefäß-/Nervenläsion	≤3	x	144	0,12
Lagerungsschaden	0	0,00	15	0,01
andere Organverletzungen	≤3	x	43	0,04
andere intraoperative Komplikationen	8	0,42	321	0,28

[11] Mehrfachnennung möglich

	Ihr Ergebnis		Bund (gesamt)	
	n	%	n	%
Operationen (organerhaltende Ovar- und Adnexeingriffe bei benignem Befund)	**N = 1.890**		**N = 115.523**	
Operationszugang[12]				
Offen chirurgisch (abdominal)	130	6,88	9.101	7,88
Vaginal, laparoskopisch assistiert	33	1,75	4.096	3,55
Endoskopisch (laparoskopisch)	1.455	76,98	93.753	81,16
Umsteigen endoskopisch – offen chirurgisch	12	0,63	1.176	1,02
Umsteigen vaginal – offen chirurgisch	≤3	x	100	0,09
Vaginal	67	3,54	4.675	4,05
Sonstige	42	2,22	1.591	1,38
Nicht näher bezeichnet	≤3	x	600	0,52

[12] Mehrfachnennung möglich

Postoperativer Verlauf

	Ihr Ergebnis		Bund (gesamt)	
	n	%	n	%
Assistierte Blasenentleerung				
(0) nein	309	16,35	47.509	41,13
(1) ja	1.581	83,65	68.014	58,87
davon				
wiederholte Einmalkatheterisierung	7	0,44	1.161	1,71
transurethraler Dauerkatheter	1.577	99,75	66.455	97,71
suprapubischer Dauerkatheter	≤3	x	564	0,83
davon: Dauer der assistierten Blasenentleerung				
(1) ≤ 12 Stunden	154	9,74	22.323	32,82
(2) > 12 Stunden und ≤ 24 Stunden	1.213	76,72	37.010	54,42
(3) > 24 Stunden und ≤ 36 Stunden	124	7,84	3.800	5,59
(4) > 36 Stunden und ≤ 48 Stunden	51	3,23	2.381	3,50
(5) > 48 Stunden	39	2,47	2.500	3,68

Entlassung

	Ihr Ergebnis		Bund (gesamt)	
	n	%	n	%
Patientinnen mit organerhaltenden Ovar- und Adnexeingriffen (benigner Befund)	**N = 1.887**		**N = 115.154**	
Entlassungsdiagnose (ICD 10)[13]				
(D27) Gutartige Neubildung des Ovars	154	8,16	9.655	8,38
(D39.1) Unsichere Neubildung am Ovar	12	0,64	966	0,84
(N70.-) Salpingitis bzw. Oophoritis	108	5,72	6.107	5,30
(N73.-) Sonstige entzündliche Erkrankungen im weiblichen Becken	469	24,85	21.439	18,62
(N83.0 - N83.2) Ovarialzysten	514	27,24	27.008	23,45
(N80.1 - N80.3, N80.8 - N80.9) Endometriose	454	24,06	26.457	22,98
(N83.4) Prolaps oder Hernie des Ovars und der Tuba uterina	0	0,00	10	0,01
(N97.-) Sterilität der Frau	191	10,12	8.418	7,31
(O00.-) Extrauteringravidität	109	5,78	8.500	7,38

[13] Mehrfachnennung möglich

	Ihr Ergebnis		Bund (gesamt)	
	n	%	n	%
Patientinnen mit organerhaltenden Ovar- und Adnexeingriffen (benigner Befund)	**N = 1.887**		**N = 115.154**	
Entlassungsgrund (nach § 301 SGB V)				
(01) Behandlung regulär beendet	1.316	69,74	105.572	91,68
(02) Behandlung regulär beendet, nachstationäre Behandlung vorgesehen	544	28,83	7.991	6,94
(03) Behandlung aus sonstigen Gründen beendet	≤3	x	93	0,08
(04) Behandlung gegen ärztlichen Rat beendet	16	0,85	1.174	1,02

	Ihr Ergebnis		Bund (gesamt)	
	n	%	n	%
Patientinnen mit organerhaltenden Ovar- und Adnexeingriffen (benigner Befund)	**N = 1.887**		**N = 115.154**	
(05) Zuständigkeitswechsel des Kostenträgers	0	0,00	0	0,00
(06) Verlegung in ein anderes Krankenhaus	5	0,26	141	0,12
(07) Tod	≤3	x	37	0,03
(08) Verlegung in ein anderes Krankenhaus im Rahmen einer Zusammenarbeit[14]	0	0,00	5	0,00
(09) Entlassung in eine Rehabilitationseinrichtung	0	0,00	27	0,02
(10) Entlassung in eine Pflegeeinrichtung	0	0,00	33	0,03
(11) Entlassung in ein Hospiz	0	0,00	≤3	x
(13) Externe Verlegung zur psychiatrischen Behandlung	0	0,00	≤3	x
(14) Behandlung aus sonstigen Gründen beendet, nachstationäre Behandlung vorgesehen	≤3	x	13	0,01
(15) Behandlung gegen ärztlichen Rat beendet, nachstationäre Behandlung vorgesehen	≤3	x	52	0,05
(17) Interne Verlegung mit Wechsel zwischen den Entgeltbereichen der DRG-Fallpauschalen[15]	0	0,00	9	0,01
(22) Fallabschluss (interne Verlegung) bei Wechsel zwischen voll-, teilstationärer und stationsäquivalenter Behandlung	0	0,00	≤3	x
(25) Entlassung zum Jahresende bei Aufnahme im Vorjahr[16]	0	0,00	≤3	x
(28) Behandlung regulär beendet, beatmet entlassen	0	0,00	0	0,00
(29) Behandlung regulär beendet, beatmet verlegt	0	0,00	0	0,00

[14] § 14 Abs. 5 Satz 2 BPflV in der am 31.12.2003 geltenden Fassung

[15] nach der BPflV oder für besondere Einrichtungen nach § 17b Abs. 1 Satz 15 KHG

[16] für Zwecke der Abrechnung - § 4 PEPPV

Ovar- und Adnexeingriffe: Ablativ (benigner Befund)

	Ihr Ergebnis		Bund (gesamt)	
	n	%	n	%
Aufnahmequartal				
1. Quartal	279	24,32	20.968	24,68
2. Quartal	305	26,59	21.203	24,96
3. Quartal	264	23,02	21.192	24,94
4. Quartal	299	26,07	21.599	25,42
Gesamt	1.147	100,00	84.962	100,00

Patientin

	Ihr Ergebnis		Bund (gesamt)	
	n	%	n	%
Patientinnen mit ablativen Ovar- und Adnexeingriffen (benigner Befund)	**N = 1.147**		**N = 84.962**	
Altersverteilung				
< 20 Jahre	8	0,70	302	0,36
20 - 29 Jahre	27	2,35	2.233	2,63
30 - 39 Jahre	151	13,16	12.041	14,17
40 - 49 Jahre	367	32,00	28.620	33,69
50 - 59 Jahre	288	25,11	21.972	25,86
60 - 69 Jahre	183	15,95	11.506	13,54
70 - 79 Jahre	83	7,24	6.087	7,16
≥ 80 Jahre	40	3,49	2.201	2,59

Stationärer Aufenthalt

	Ihr Ergebnis		Bund (gesamt)	
	n	%	n	%
Patientinnen mit ablativen Ovar- und Adnexeingriffen (benigner Befund)	**N = 1.147**		**N = 84.962**	
Stationärer Aufenthalt				
≤ 1 Tag	52	4,53	8.381	9,86
2 - 3 Tage	578	50,39	43.053	50,67
4 - 6 Tage	408	35,57	24.639	29,00
7 - 10 Tage	73	6,36	5.525	6,50
11 - 14 Tage	15	1,31	1.628	1,92
15 - 20 Tage	9	0,78	848	1,00
> 20 Tage	12	1,05	888	1,05

	Ihr Ergebnis		Bund (gesamt)	
	n	%	n	%
Patientinnen mit ablativen Ovar- und Adnexeingriffen (benigner Befund) und offen chirurgischem (abdominalem) Operationszugang	**N = 178**		**N = 11.227**	
Stationärer Aufenthalt				
≤ 1 Tag	≤3	x	117	1,04
2 - 3 Tage	11	6,18	1.408	12,54
4 - 6 Tage	102	57,30	4.668	41,58
7 - 10 Tage	42	23,60	2.974	26,49
11 - 14 Tage	11	6,18	1.013	9,02
15 - 20 Tage	5	2,81	526	4,69
> 20 Tage	6	3,37	521	4,64

	Ihr Ergebnis		Bund (gesamt)	
	n	%	n	%
Patientinnen mit ablativen Ovar- und Adnexeingriffen (benigner Befund) und vaginalem, laparoskopisch assistiertem Operationszugang	**N = 36**		**N = 3.854**	
Stationärer Aufenthalt				
≤ 1 Tag	0	0,00	36	0,93
2 - 3 Tage	19	52,78	1.511	39,21
4 - 6 Tage	17	47,22	2.002	51,95
7 - 10 Tage	0	0,00	224	5,81
11 - 14 Tage	0	0,00	40	1,04
15 - 20 Tage	0	0,00	21	0,54
> 20 Tage	0	0,00	20	0,52

	Ihr Ergebnis		Bund (gesamt)	
	n	%	n	%
Patientinnen mit ablativen Ovar- und Adnexeingriffen (benigner Befund) und endoskopischem (laparoskopischem) Operationszugang	**N = 919**		**N = 69.268**	
Stationärer Aufenthalt				
≤ 1 Tag	50	5,44	8.277	11,95
2 - 3 Tage	530	57,67	39.861	57,55
4 - 6 Tage	296	32,21	17.606	25,42
7 - 10 Tage	30	3,26	2.280	3,29
11 - 14 Tage	≤3	x	587	0,85
15 - 20 Tage	4	0,44	306	0,44
> 20 Tage	6	0,65	351	0,51

	Ihr Ergebnis		Bund (gesamt)	
	n	%	n	%
Patientinnen mit ablativen Ovar- und Adnexeingriffen (benigner Befund) und Umsteigen endoskopisch – offen chirurgisch beim Operationszugang	**N = 17**		**N = 1.434**	
Stationärer Aufenthalt				
≤ 1 Tag	0	0,00	28	1,95
2 - 3 Tage	≤3	x	349	24,34
4 - 6 Tage	10	58,82	681	47,49
7 - 10 Tage	4	23,53	261	18,20
11 - 14 Tage	0	0,00	56	3,91
15 - 20 Tage	0	0,00	28	1,95
> 20 Tage	0	0,00	31	2,16

	Ihr Ergebnis		Bund (gesamt)	
	n	%	n	%
Patientinnen mit ablativen Ovar- und Adnexeingriffen (benigner Befund) und Umsteigen vaginal – offen chirurgisch beim Operationszugang	**N = 0**		**N = 86**	
Stationärer Aufenthalt				
≤ 1 Tag	0	-	0	0,00
2 - 3 Tage	0	-	22	25,58
4 - 6 Tage	0	-	43	50,00
7 - 10 Tage	0	-	15	17,44
11 - 14 Tage	0	-	≤3	x
15 - 20 Tage	0	-	≤3	x
> 20 Tage	0	-	≤3	x

	Ihr Ergebnis		Bund (gesamt)	
	n	%	n	%
Patientinnen mit ablativen Ovar- und Adnexeingriffen (benigner Befund) und vaginalem Operationszugang	**N = 52**		**N = 4.188**	
Stationärer Aufenthalt				
≤ 1 Tag	0	0,00	23	0,55
2 - 3 Tage	33	63,46	1.650	39,40
4 - 6 Tage	17	32,69	2.108	50,33
7 - 10 Tage	≤3	x	332	7,93
11 - 14 Tage	0	0,00	41	0,98
15 - 20 Tage	0	0,00	12	0,29
> 20 Tage	0	0,00	22	0,53

	Ihr Ergebnis		Bund (gesamt)	
	n	%	n	%
Patientinnen mit ablativen Ovar- und Adnexeingriffen (benigner Befund) und sonstigem Operationszugang	**N = 29**		**N = 886**	
Stationärer Aufenthalt				
≤ 1 Tag	≤3	x	71	8,01
2 - 3 Tage	10	34,48	385	43,45
4 - 6 Tage	17	58,62	314	35,44
7 - 10 Tage	0	0,00	67	7,56
11 - 14 Tage	≤3	x	27	3,05
15 - 20 Tage	0	0,00	11	1,24
> 20 Tage	0	0,00	11	1,24

	Ihr Ergebnis		Bund (gesamt)	
	n	%	n	%
Patientinnen mit ablativen Ovar- und Adnexeingriffen (benigner Befund) und nicht näher bezeichnetem Operationszugang	**N ≤3**		**N = 244**	
Stationärer Aufenthalt				
≤ 1 Tag	0	0,00	18	7,38
2 - 3 Tage	≤3	x	106	43,44
4 - 6 Tage	0	0,00	86	35,25
7 - 10 Tage	0	0,00	18	7,38
11 - 14 Tage	0	0,00	6	2,46
15 - 20 Tage	0	0,00	4	1,64
> 20 Tage	0	0,00	6	2,46

Operation

	Ihr Ergebnis		Bund (gesamt)	
	n	%	n	%
Operationen (ablative Ovar- und Adnexeingriffe bei benignem Befund)	**N = 1.147**		**N = 85.110**	
Angaben zur Operation[17]				
Voroperation im OP-Gebiet	671	58,50	42.112	49,48

Operation

	Ihr Ergebnis		Bund (gesamt)	
	n	%	n	%
Operationen (ablative Ovar- und Adnexeingriffe bei benignem Befund)	**N = 1.147**		**N = 85.110**	
Eingriffe (nach OPS)[18]				
5-652.4 - Restovariektomie	4	0,34	182	0,21
5-652.6 - Totale Ovariektomie	17	1,42	2.787	3,15
5-652.y - nicht näher bezeichnete Ovariektomie	0	0,00	19	0,02
5-653 - Salpingoovariektomie	502	42,08	34.754	39,27
5-661.4 - Restsalpingektomie	49	4,11	3.173	3,59
5-661.6 - Totale Salpingektomie	573	48,03	44.284	50,04
5-661.y - nicht näher bezeichnete Salpingektomie	≤3	x	86	0,10
5-744.4 - Operationen bei Extrauteringravidität - Totale Salpingektomie	22	1,84	2.633	2,98

[17] Mehrfachnennung möglich
[18] Mehrfachnennung möglich

	Ihr Ergebnis		Bund (gesamt)	
	n	%	n	%
Operationen (ablative Ovar- und Adnexeingriffe bei benignem Befund)	**N = 1.147**		**N = 85.110**	
Intraoperative Komplikationen[19]				
Operationen mit mind. einer intraoperativen Komplikation	20	1,74	1.465	1,72
Blase	7	0,61	430	0,51
Harnleiter	≤3	x	137	0,16
Urethra	0	0,00	4	0,00
Darm	4	0,35	371	0,44
Uterus	≤3	x	97	0,11
Gefäß-/Nervenläsion	≤3	x	146	0,17
Lagerungsschaden	0	0,00	10	0,01
andere Organverletzungen	≤3	x	40	0,05
andere intraoperative Komplikationen	6	0,52	289	0,34

[19] Mehrfachnennung möglich

	Ihr Ergebnis		Bund (gesamt)	
	n	%	n	%
Operationen (ablative Ovar- und Adnexeingriffe bei benignem Befund)	**N = 1.147**		**N = 85.110**	
Operationszugang[20]				
Offen chirurgisch (abdominal)	178	15,52	11.239	13,21
Vaginal, laparoskopisch assistiert	36	3,14	3.858	4,53
Endoskopisch (laparoskopisch)	919	80,12	69.386	81,53
Umsteigen endoskopisch – offen chirurgisch	17	1,48	1.435	1,69
Umsteigen vaginal – offen chirurgisch	0	0,00	86	0,10
Vaginal	52	4,53	4.190	4,92
Sonstige	29	2,53	887	1,04
Nicht näher bezeichnet	≤3	x	244	0,29

[20] Mehrfachnennung möglich

Postoperativer Verlauf

	Ihr Ergebnis		Bund (gesamt)	
	n	%	n	%
Assistierte Blasenentleerung				
(0) nein	144	12,55	28.580	33,58
(1) ja	1.003	87,45	56.530	66,42
davon				
wiederholte Einmalkatheterisierung	5	0,50	845	1,49
transurethraler Dauerkatheter	999	99,60	55.227	97,70
suprapubischer Dauerkatheter	4	0,40	655	1,16
davon: Dauer der assistierten Blasenentleerung				
(1) ≤ 12 Stunden	94	9,37	14.079	24,91
(2) > 12 Stunden und ≤ 24 Stunden	694	69,19	32.317	57,17
(3) > 24 Stunden und ≤ 36 Stunden	116	11,57	4.011	7,10
(4) > 36 Stunden und ≤ 48 Stunden	46	4,59	2.808	4,97
(5) > 48 Stunden	53	5,28	3.315	5,86

Entlassung

	Ihr Ergebnis		Bund (gesamt)	
	n	%	n	%
Patientinnen mit ablativen Ovar- und Adnexeingriffen (benigner Befund)	**N = 1.147**		**N = 84.962**	
Entlassungsdiagnose (ICD 10)[21]				
(D27) Gutartige Neubildung des Ovars	261	22,76	16.638	19,58
(D39.1) Unsichere Neubildung am Ovar	23	2,01	3.104	3,65
(N70.-) Salpingitis bzw. Oophoritis	81	7,06	4.854	5,71
(N73.-) Sonstige entzündliche Erkrankungen im weiblichen Becken	218	19,01	11.654	13,72
(N83.0 - N83.2) Ovarialzysten	236	20,58	16.134	18,99
(N80.1 - N80.3, N80.8 - N80.9) Endometriose	100	8,72	6.752	7,95
(N83.4) Prolaps oder Hernie des Ovars und der Tuba uterina	0	0,00	10	0,01
(N97.-) Sterilität der Frau	6	0,52	442	0,52
(O00.-) Extrauteringravidität	41	3,57	4.185	4,93

[21] Mehrfachnennung möglich

	Ihr Ergebnis		Bund (gesamt)	
	n	%	n	%
Patientinnen mit ablativen Ovar- und Adnexeingriffen (benigner Befund)	**N = 1.147**		**N = 84.962**	
Entlassungsgrund (nach § 301 SGB V)				
(01) Behandlung regulär beendet	796	69,40	76.997	90,63
(02) Behandlung regulär beendet, nachstationäre Behandlung vorgesehen	323	28,16	6.794	8,00
(03) Behandlung aus sonstigen Gründen beendet	0	0,00	70	0,08
(04) Behandlung gegen ärztlichen Rat beendet	15	1,31	628	0,74
(05) Zuständigkeitswechsel des Kostenträgers	0	0,00	≤3	x

	Ihr Ergebnis		Bund (gesamt)	
	n	%	n	%
Patientinnen mit ablativen Ovar- und Adnexeingriffen (benigner Befund)	**N = 1.147**		**N = 84.962**	
(06) Verlegung in ein anderes Krankenhaus	≤3	x	164	0,19
(07) Tod	4	0,35	109	0,13
(08) Verlegung in ein anderes Krankenhaus im Rahmen einer Zusammenarbeit[22]	0	0,00	10	0,01
(09) Entlassung in eine Rehabilitationseinrichtung	≤3	x	47	0,06
(10) Entlassung in eine Pflegeeinrichtung	≤3	x	71	0,08
(11) Entlassung in ein Hospiz	0	0,00	4	0,00
(13) Externe Verlegung zur psychiatrischen Behandlung	0	0,00	≤3	x
(14) Behandlung aus sonstigen Gründen beendet, nachstationäre Behandlung vorgesehen	0	0,00	17	0,02
(15) Behandlung gegen ärztlichen Rat beendet, nachstationäre Behandlung vorgesehen	≤3	x	37	0,04
(17) Interne Verlegung mit Wechsel zwischen den Entgeltbereichen der DRG-Fallpauschalen[23]	0	0,00	9	0,01
(22) Fallabschluss (interne Verlegung) bei Wechsel zwischen voll-, teilstationärer und stationsäquivalenter Behandlung	0	0,00	≤3	x
(25) Entlassung zum Jahresende bei Aufnahme im Vorjahr[24]	0	0,00	0	0,00
(28) Behandlung regulär beendet, beatmet entlassen	0	0,00	0	0,00
(29) Behandlung regulär beendet, beatmet verlegt	0	0,00	0	0,00

[22] § 14 Abs. 5 Satz 2 BPflV in der am 31.12.2003 geltenden Fassung

[23] nach der BPflV oder für besondere Einrichtungen nach § 17b Abs. 1 Satz 15 KHG

[24] für Zwecke der Abrechnung - § 4 PEPPV

Ovar- und Adnexeingriffe: Eingriffe bei Ovarialkarzinom

	Ihr Ergebnis		Bund (gesamt)	
	n	%	n	%
Aufnahmequartal				
1. Quartal	33	27,50	2.075	25,84
2. Quartal	33	27,50	2.042	25,43
3. Quartal	32	26,67	2.081	25,91
4. Quartal	22	18,33	1.833	22,82
Gesamt	120	100,00	8.031	100,00

Patientin

	Ihr Ergebnis		Bund (gesamt)	
	n	%	n	%
Patientinnen mit Ovar- und Adnexeingriffen bei Ovarialkarzinom	**N = 120**		**N = 8.031**	
Altersverteilung				
< 20 Jahre	0	0,00	52	0,65
20 - 29 Jahre	≤3	x	302	3,76
30 - 39 Jahre	7	5,83	542	6,75
40 - 49 Jahre	14	11,67	923	11,49
50 - 59 Jahre	39	32,50	1.998	24,88
60 - 69 Jahre	21	17,50	2.023	25,19
70 - 79 Jahre	17	14,17	1.445	17,99
≥ 80 Jahre	21	17,50	746	9,29

Stationärer Aufenthalt

	Ihr Ergebnis		Bund (gesamt)	
	n	%	n	%
Patientinnen mit Ovar- und Adnexeingriffen bei Ovarialkarzinom	**N = 120**		**N = 8.031**	
Stationärer Aufenthalt				
≤ 1 Tag	≤3	x	327	4,07
2 - 3 Tage	28	23,33	1.406	17,51
4 - 6 Tage	21	17,50	1.114	13,87
7 - 10 Tage	36	30,00	1.739	21,65
11 - 14 Tage	13	10,83	1.487	18,52
15 - 20 Tage	10	8,33	977	12,17
> 20 Tage	11	9,17	981	12,22

	Ihr Ergebnis		Bund (gesamt)	
	n	%	n	%
Patientinnen mit Ovar- und Adnexeingriffen bei Ovarialkarzinom und offen chirurgischem (abdominalem) Operationszugang	**N = 64**		**N = 4.877**	
Stationärer Aufenthalt				
≤ 1 Tag	0	0,00	6	0,12
2 - 3 Tage	≤3	x	73	1,50
4 - 6 Tage	5	7,81	473	9,70
7 - 10 Tage	30	46,88	1.445	29,63
11 - 14 Tage	10	15,63	1.263	25,90
15 - 20 Tage	9	14,06	802	16,44
> 20 Tage	9	14,06	815	16,71

	Ihr Ergebnis		Bund (gesamt)	
	n	%	n	%
Patientinnen mit Ovar- und Adnexeingriffen bei Ovarialkarzinom und vaginalem, laparoskopisch assistiertem Operationszugang	**N = 0**		**N = 70**	
Stationärer Aufenthalt				
≤ 1 Tag	0	-	0	0,00
2 - 3 Tage	0	-	17	24,29
4 - 6 Tage	0	-	40	57,14
7 - 10 Tage	0	-	7	10,00
11 - 14 Tage	0	-	4	5,71
15 - 20 Tage	0	-	≤3	x
> 20 Tage	0	-	0	0,00

	Ihr Ergebnis		Bund (gesamt)	
	n	%	n	%
Patientinnen mit Ovar- und Adnexeingriffen bei Ovarialkarzinom und endoskopischem (laparoskopischem) Operationszugang	**N = 55**		**N = 2.680**	
Stationärer Aufenthalt				
≤ 1 Tag	≤3	x	319	11,90
2 - 3 Tage	27	49,09	1.289	48,10
4 - 6 Tage	14	25,45	569	21,23
7 - 10 Tage	6	10,91	200	7,46
11 - 14 Tage	≤3	x	104	3,88
15 - 20 Tage	≤3	x	97	3,62
> 20 Tage	≤3	x	102	3,81

	Ihr Ergebnis		Bund (gesamt)	
	n	%	n	%
Patientinnen mit Ovar- und Adnexeingriffen bei Ovarialkarzinom und Umsteigen endoskopisch – offen chirurgisch beim Operationszugang	**N ≤3**		**N = 177**	
Stationärer Aufenthalt				
≤ 1 Tag	0	0,00	≤3	x
2 - 3 Tage	≤3	x	40	22,60
4 - 6 Tage	≤3	x	45	25,42
7 - 10 Tage	0	0,00	32	18,08
11 - 14 Tage	0	0,00	30	16,95
15 - 20 Tage	0	0,00	12	6,78
> 20 Tage	0	0,00	15	8,47

	Ihr Ergebnis		Bund (gesamt)	
	n	%	n	%
Patientinnen mit Ovar- und Adnexeingriffen bei Ovarialkarzinom und Umsteigen vaginal – offen chirurgisch beim Operationszugang	**N = 0**		**N = 9**	
Stationärer Aufenthalt				
≤ 1 Tag	0	-	0	0,00
2 - 3 Tage	0	-	≤3	x
4 - 6 Tage	0	-	≤3	x
7 - 10 Tage	0	-	≤3	x
11 - 14 Tage	0	-	≤3	x
15 - 20 Tage	0	-	0	0,00
> 20 Tage	0	-	0	0,00

	Ihr Ergebnis		Bund (gesamt)	
	n	%	n	%
Patientinnen mit Ovar- und Adnexeingriffen bei Ovarialkarzinom und vaginalem Operationszugang	**N ≤3**		**N = 26**	
Stationärer Aufenthalt				
≤ 1 Tag	0	0,00	0	0,00
2 - 3 Tage	0	0,00	7	26,92
4 - 6 Tage	0	0,00	9	34,62
7 - 10 Tage	0	0,00	4	15,38
11 - 14 Tage	≤3	x	4	15,38
15 - 20 Tage	0	0,00	≤3	x
> 20 Tage	0	0,00	0	0,00

	Ihr Ergebnis		Bund (gesamt)	
	n	%	n	%
Patientinnen mit Ovar- und Adnexeingriffen bei Ovarialkarzinom und sonstigem Operationszugang	**N ≤3**		**N = 62**	
Stationärer Aufenthalt				
≤ 1 Tag	0	0,00	≤3	x
2 - 3 Tage	0	0,00	12	19,35
4 - 6 Tage	≤3	x	11	17,74
7 - 10 Tage	0	0,00	18	29,03
11 - 14 Tage	0	0,00	9	14,52
15 - 20 Tage	0	0,00	5	8,06
> 20 Tage	0	0,00	6	9,68

	Ihr Ergebnis		Bund (gesamt)	
	n	%	n	%
Patientinnen mit Ovar- und Adnexeingriffen bei Ovarialkarzinom und nicht näher bezeichnetem Operationszugang	**N = 0**		**N = 27**	
Stationärer Aufenthalt				
≤ 1 Tag	0	-	0	0,00
2 - 3 Tage	0	-	6	22,22
4 - 6 Tage	0	-	6	22,22
7 - 10 Tage	0	-	4	14,81
11 - 14 Tage	0	-	8	29,63
15 - 20 Tage	0	-	≤3	x
> 20 Tage	0	-	≤3	x

Operation

	Ihr Ergebnis		Bund (gesamt)	
	n	%	n	%
Operationen (Ovar- und Adnexeingriffe bei Ovarialkarzinom)	**N = 121**		**N = 8.118**	
Angaben zur Operation[25]				
Voroperation im OP-Gebiet	82	67,77	4.252	52,38

Operation

	Ihr Ergebnis		Bund (gesamt)	
	n	%	n	%
Operationen (Ovar- und Adnexeingriffe bei Ovarialkarzinom)	**N = 121**		**N = 8.118**	
Eingriffe (nach OPS)[26]				
5-650 - Inzision des Ovars	≤3	x	21	0,26
5-651 - Lokale Exzision und Destruktion von Ovarialgewebe	14	11,57	537	6,61
5-652 - Ovariektomie	9	7,44	443	5,46
5-653 - Salpingoovariektomie	67	55,37	4.246	52,30
5-656 - Plastische Rekonstruktion des Ovars	0	0,00	34	0,42
5-657 - Adhäsiolyse an Ovar und Tuba uterina ohne mikrochirurgische Versorgung	21	17,36	1.297	15,98
5-658 - Adhäsiolyse an Ovar und Tuba uterina mit mikrochirurgischer Versorgung	0	0,00	64	0,79
5-659 - Andere Operationen am Ovar	0	0,00	10	0,12
5-680 - Inzision des Uterus [Hysterotomie]	0	0,00	≤3	x
5-681 - Exzision und Destruktion von erkranktem Gewebe des Uterus	≤3	x	101	1,24
5-682 - Subtotale Uterusexstirpation	≤3	x	56	0,69
5-683 - Uterusexstirpation [Hysterektomie]	33	27,27	2.898	35,70
5-684 - Zervixstumpfexstirpation	0	0,00	20	0,25
5-685 - Radikale Uterusexstirpation	4	3,31	784	9,66
5-686 - Radikale Zervixstumpfexstirpation	≤3	x	13	0,16
5-687 - Exenteration [Eviszeration] des weiblichen kleinen Beckens	≤3	x	94	1,16
5-689 - Andere Inzision und Exzision des Uterus	0	0,00	5	0,06

[25] Mehrfachnennung möglich

[26] Mehrfachnennung möglich

	Ihr Ergebnis		Bund (gesamt)	
	n	%	n	%
Operationen (Ovar- und Adnexeingriffe bei Ovarialkarzinom)	**N = 121**		**N = 8.118**	
Intraoperative Komplikationen[27]				
Operationen mit mind. einer intraoperativen Komplikation	7	5,79	420	5,17
Blase	≤3	x	126	1,55
Harnleiter	≤3	x	42	0,52
Urethra	0	0,00	≤3	x
Darm	4	3,31	137	1,69
Uterus	0	0,00	5	0,06
Gefäß-/Nervenläsion	0	0,00	53	0,65
Lagerungsschaden	0	0,00	5	0,06
andere Organverletzungen	0	0,00	43	0,53
andere intraoperative Komplikationen	0	0,00	50	0,62

[27] Mehrfachnennung möglich

Histologie

	Ihr Ergebnis		Bund (gesamt)	
	n	%	n	%
Operationen (Ovar- und Adnexeingriffe bei Ovarialkarzinom) bei postoperativer Histologie: Ovarialkarzinom	**N = 91**		**N = 6.021**	
Tumorgröße (pT)				
0	0	0,00	25	0,42
1	0	0,00	54	0,90
1a	7	7,69	949	15,76
1a1	0	0,00	22	0,37
1a2	0	0,00	≤3	x
1b	≤3	x	106	1,76
1b1	0	0,00	6	0,10
1b2	0	0,00	≤3	x
1c	0	0,00	200	3,32
1c1	0	0,00	146	2,42
1c2	5	5,49	265	4,40
1c3	7	7,69	180	2,99
2	0	0,00	53	0,88
2a	5	5,49	193	3,21
2b	9	9,89	384	6,38
2c	0	0,00	9	0,15
3	≤3	x	139	2,31
3a	8	8,79	194	3,22
3b	11	12,09	595	9,88
3c	15	16,48	1.892	31,42
4	≤3	x	93	1,54
X	15	16,48	482	8,01
is	≤3	x	29	0,48

Histologie

	Ihr Ergebnis		Bund (gesamt)	
	n	%	n	%
Operationen (Ovar- und Adnexeingriffe bei Ovarialkarzinom) bei postoperativer Histologie: Ovarialkarzinom	**N = 91**		**N = 6.021**	
Nodalstatus (pN)				
0	21	23,08	1.804	29,96
1	12	13,19	1.125	18,68
X	58	63,74	3.092	51,35
Fernmetastasen (M)				
(0) keine Fernmetastasen	41	45,05	4.108	68,23
(1) Fernmetastasen	20	21,98	1.162	19,30
(9) Staging wurde nicht durchgeführt	30	32,97	751	12,47
Grading (G)				
1	4	4,40	560	9,30
2	7	7,69	610	10,13
3	43	47,25	3.679	61,10
4	12	13,19	129	2,14
B	≤3	x	57	0,95
X	24	26,37	986	16,38

Postoperativer Verlauf

	Ihr Ergebnis		Bund (gesamt)	
	n	%	n	%
Assistierte Blasenentleerung				
(0) nein	11	9,09	1.404	17,29
(1) ja	110	90,91	6.714	82,71
davon				
wiederholte Einmalkatheterisierung	0	0,00	41	0,61
transurethraler Dauerkatheter	109	99,09	6.598	98,27
suprapubischer Dauerkatheter	≤3	x	109	1,62
davon: Dauer der assistierten Blasenentleerung				
(1) ≤ 12 Stunden	≤3	x	647	9,64
(2) > 12 Stunden und ≤ 24 Stunden	56	50,91	1.968	29,31
(3) > 24 Stunden und ≤ 36 Stunden	13	11,82	888	13,23
(4) > 36 Stunden und ≤ 48 Stunden	10	9,09	757	11,27
(5) > 48 Stunden	30	27,27	2.454	36,55

Entlassung

	Ihr Ergebnis		Bund (gesamt)	
	n	%	n	%
Patientinnen mit Ovar- und Adnexeingriffen bei Ovarialkarzinom	**N = 120**		**N = 8.031**	
Entlassungsgrund (nach § 301 SGB V)				
(01) Behandlung regulär beendet	63	52,50	5.904	73,52
(02) Behandlung regulär beendet, nachstationäre Behandlung vorgesehen	50	41,67	1.693	21,08
(03) Behandlung aus sonstigen Gründen beendet	0	0,00	15	0,19
(04) Behandlung gegen ärztlichen Rat beendet	0	0,00	43	0,54
(05) Zuständigkeitswechsel des	0	0,00	0	0,00

Entlassung

	Ihr Ergebnis		Bund (gesamt)	
	n	%	n	%
Patientinnen mit Ovar- und Adnexeingriffen bei Ovarialkarzinom	**N = 120**		**N = 8.031**	
Kostenträgers				
(06) Verlegung in ein anderes Krankenhaus	≤3	x	127	1,58
(07) Tod	≤3	x	132	1,64
(08) Verlegung in ein anderes Krankenhaus im Rahmen einer Zusammenarbeit[28]	0	0,00	≤3	x
(09) Entlassung in eine Rehabilitationseinrichtung	0	0,00	23	0,29
(10) Entlassung in eine Pflegeeinrichtung	4	3,33	54	0,67
(11) Entlassung in ein Hospiz	0	0,00	10	0,12
(13) Externe Verlegung zur psychiatrischen Behandlung	0	0,00	0	0,00
(14) Behandlung aus sonstigen Gründen beendet, nachstationäre Behandlung vorgesehen	0	0,00	9	0,11
(15) Behandlung gegen ärztlichen Rat beendet, nachstationäre Behandlung vorgesehen	0	0,00	10	0,12
(17) Interne Verlegung mit Wechsel zwischen den Entgeltbereichen der DRG-Fallpauschalen[29]	0	0,00	8	0,10
(22) Fallabschluss (interne Verlegung) bei Wechsel zwischen voll-, teilstationärer und stationsäquivalenter Behandlung	0	0,00	0	0,00
(25) Entlassung zum Jahresende bei Aufnahme im Vorjahr[30]	0	0,00	0	0,00
(28) Behandlung regulär beendet, beatmet entlassen	0	0,00	0	0,00
(29) Behandlung regulär beendet, beatmet verlegt	0	0,00	0	0,00

[28] § 14 Abs. 5 Satz 2 BPflV in der am 31.12.2003 geltenden Fassung

[29] nach der BPflV oder für besondere Einrichtungen nach § 17b Abs. 1 Satz 15 KHG

[30] für Zwecke der Abrechnung - § 4 PEPPV